




TARMAKBİR

Türk Tarım Alet ve Makineleri
İmalatçıları Birliği



TÜRKİYE TARIM MAKİNALARI SEKTÖRÜ

AYLIK TRAKTÖR RAPORU

(ÜRETİM, İÇ PAZAR & İHRACAT)

Temmuz 2018

Adres: Meşrutiyet Cad. No:31/6 Kızılay/Ankara
T: 312 4193794 (3 Hat) F: 312 4193753

Web: <http://www.tarmakbir.org> @: tarmakbir@ttmail.com tarmakbir@tarmakbir.org



[facebook.com/tarmakbir](https://www.facebook.com/tarmakbir)



twitter.com/tarmakbir



[linkedin.com/in/tarmakbir](https://www.linkedin.com/in/tarmakbir)

ÜRETİM

| Araç Türü | Temmuz 2017 | Temmuz 2018 | Değişim % | Ocak- Temmuz 2017 | Ocak- Temmuz 2018 | Değişim % |
|-----------|-------------|-------------|-----------|-------------------|-------------------|-----------|
| Traktör | 6.076 | 4.260 | - 29,9 % | 40.252 | 36.936 | - 8,2 % |

Not: Üretim hesabında Başak, Erkunt, Tümosan, CNH (Case-New Holland), Hattat (Hattat, Valtra) firmalarının üretim adetleri dikkate alınmıştır.

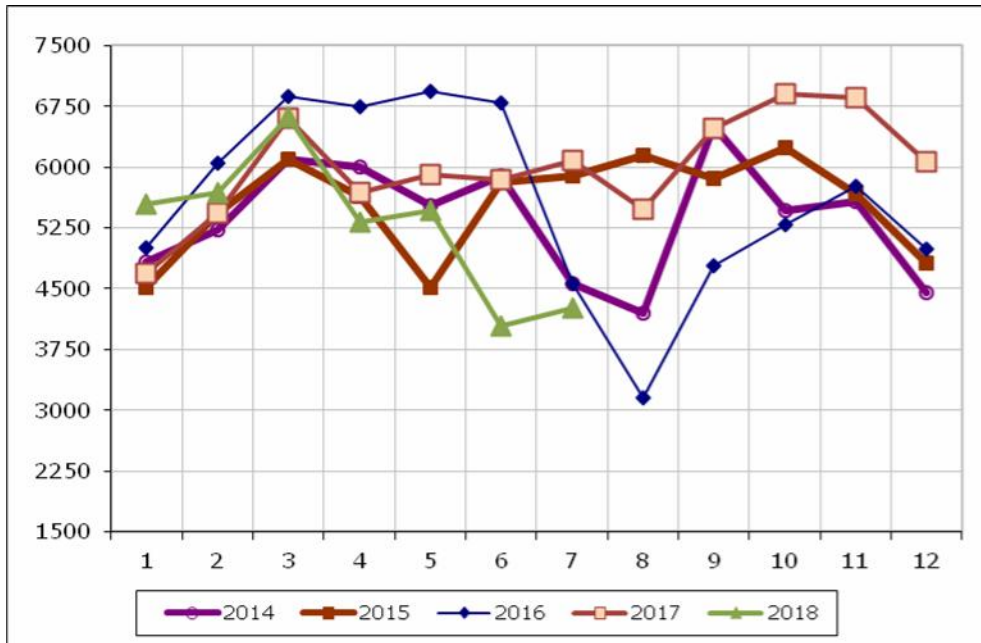
- 2018 yılı Temmuz ayında 4.260 adet traktör üretilmiştir.
- Üretim bir önceki yılın Temmuz ayına göre % 29,9 azalmıştır.
- 2018 yılının ilk yedi ayında 36.936 adet traktör üretilmiş olup, geçen yılın aynı dönemine göre % 8,2'lik azalma olmuştur.

Son 4 yılın Ocak-Temmuz ayı üretim adetleri;

| Araç Türü | 2015 | 2016 | 2017 | 2018 |
|-----------|--------|--------|--------|--------|
| Traktör | 37.987 | 42.933 | 40.252 | 36.936 |

| Üretim | Aylar | | | | | | | | | | | | Toplam |
|--------|-------|--------|--------|--------|--------|--------|--------|--------|--------|--------|--------|--------|--------|
| | 1 | 2 | 3 | 4 | 5 | 6 | 7 | 8 | 9 | 10 | 11 | 12 | |
| 2014 | 4.835 | 5.226 | 6.092 | 6.000 | 5.531 | 5.886 | 4.568 | 4.203 | 6.500 | 5.465 | 5.579 | 4.457 | 64.342 |
| 2015 | 4.518 | 5.427 | 6.102 | 5.639 | 4.517 | 5.809 | 5.885 | 6.140 | 5.860 | 6.234 | 5.671 | 4.813 | 66.615 |
| 2016 | 5.004 | 6.042 | 6.866 | 6.742 | 6.934 | 6.785 | 4.560 | 3.157 | 4.785 | 5.282 | 5.766 | 4.992 | 66.915 |
| 2017 | 4.691 | 5.429 | 6.606 | 5.691 | 5.911 | 5.848 | 6.076 | 5.471 | 6.478 | 6.905 | 6.857 | 6.069 | 72.032 |
| 2018 | 5.542 | 5.681 | 6.621 | 5.322 | 5.465 | 4.045 | 4.260 | | | | | | 36.936 |
| 2014 K | 4.835 | 10.061 | 16.153 | 22.153 | 27.684 | 33.570 | 38.138 | 42.341 | 48.841 | 54.306 | 59.885 | 64.342 | 64.342 |
| 2015 K | 4.518 | 9.945 | 16.047 | 21.836 | 26.203 | 32.012 | 37.897 | 44.037 | 49.867 | 56.131 | 61.802 | 66.615 | 66.615 |
| 2016 K | 5.004 | 11.046 | 17.912 | 24.654 | 31.588 | 38.373 | 42.933 | 46.090 | 50.875 | 56.157 | 61.923 | 66.915 | 66.915 |
| 2017 K | 4.691 | 10.120 | 16.726 | 22.417 | 28.328 | 34.176 | 40.252 | 45.723 | 52.201 | 59.106 | 65.963 | 72.032 | 72.032 |
| 2018 K | 5.542 | 11.223 | 17.844 | 23.166 | 28.631 | 32.676 | 36.936 | | | | | | 36.936 |

K: Kümülatif



TRAFİK TESCİL

| Araç Türü | Haziran 2017 | Haziran 2018 | Değişim % | Ocak-Haziran 2017 | Ocak-Haziran 2018 | Değişim % |
|-----------|--------------|--------------|-----------|-------------------|-------------------|-----------|
| Traktör | 5.356 | 3.146 | - 41,3 % | 34.904 | 27.412 | - 21,4 % |

- 2018 yılı Haziran ayında 3.146 adet traktörün trafik tescili yapılmıştır.
- Tescil edilen traktör sayısı, bir önceki yılın Haziran ayına göre % 41,3 azalmıştır.
- 2018 yılının ilk altı ayında 27.412 adet traktör üretilmiş olup, geçen yılın aynı dönemine göre % 21,4'lük bir azalma olmuştur.

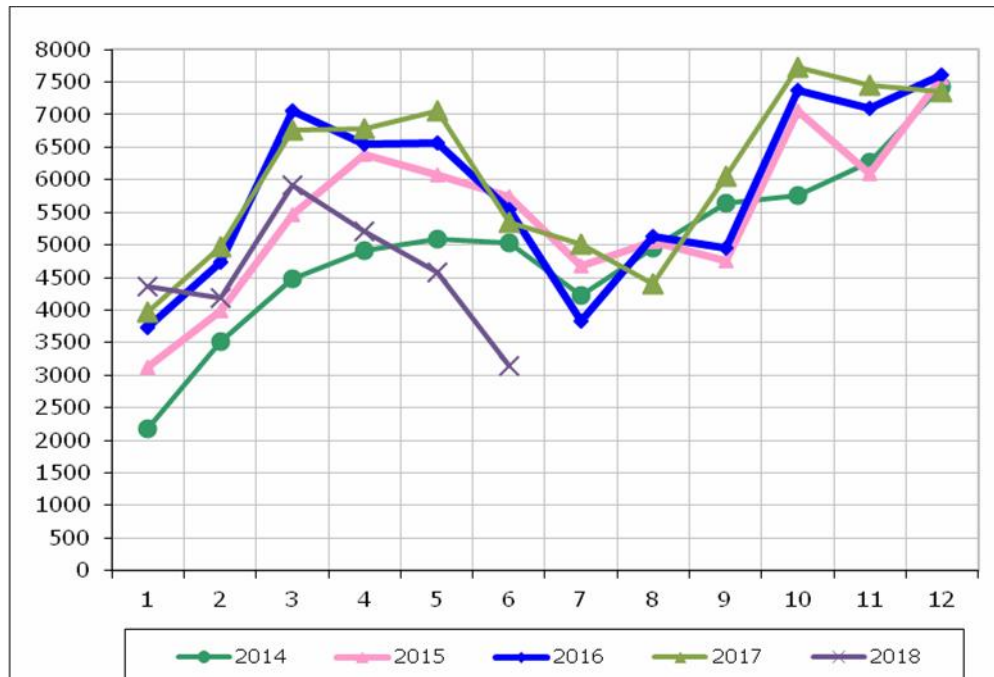
Son 4 yılın Ocak-Haziran ayı trafik tescil adetleri;

| Araç Türü | 2015 | 2016 | 2017 | 2018 |
|-----------|--------|--------|--------|--------|
| Traktör | 30.777 | 34.201 | 34.904 | 27.412 |

| Trafik Tescil | Aylar | | | | | | | | | | | | Toplam |
|---------------|-------|-------|--------|--------|--------|--------|-------|-------|-------|-------|-------|-------|--------|
| | 1 | 2 | 3 | 4 | 5 | 6 | 7 | 8 | 9 | 10 | 11 | 12 | |
| 2014 | 2.169 | 3.512 | 4.476 | 4.904 | 5.094 | 5.028 | 4.233 | 4.945 | 5.647 | 5.760 | 6.267 | 7.423 | 59.458 |
| 2015 | 3.124 | 3.984 | 5.460 | 6.383 | 6.078 | 5.748 | 4.677 | 5.044 | 4.765 | 7.049 | 6.907 | 7.569 | 66.788 |
| 2016 | 3.739 | 4.731 | 7.067 | 6.546 | 6.575 | 5.543 | 3.833 | 5.134 | 4.945 | 7.372 | 7.090 | 7.603 | 70.178 |
| 2017 | 3.974 | 4.964 | 6.773 | 6.780 | 7.057 | 5.356 | 5.003 | 4.396 | 6.064 | 7.734 | 7.457 | 7.351 | 72.909 |
| 2018 | 4.362 | 4.179 | 5.925 | 5.216 | 4.584 | 3.146 | | | | | | | 27.412 |
| 2018 K | 4.362 | 8.541 | 14.466 | 19.682 | 24.266 | 27.412 | | | | | | | 27.412 |
| Toplam % | 16 | 15 | 22 | 19 | 17 | 11 | 0 | 0 | 0 | 0 | 0 | 0 | 100 |
| K % | 16 | 31 | 53 | 72 | 89 | 100 | 0 | 0 | 0 | 0 | 0 | 0 | 100 |

Rakamlar, son iki yıla ait modellerden oluşur.

K: Kümülatif Kaynak: TÜİK



İHRACAT

| Araç Türü | Temmuz 2017 | Temmuz 2018 | Değişim % | Ocak- Temmuz 2017 | Ocak-Temmuz 2018 | Değişim % |
|-----------|-------------|-------------|-----------|-------------------|------------------|-----------|
| Traktör | 1.260 | 1.451 | 15,2 % | 8.224 | 8.365 | 1,7 % |

Not: İhracat hesabında Erkunt, Tümosan, CNH (Case-New Holland), Hattat (Hattat, Valtra) firmalarının ihracat adetleri dikkate alınmıştır.

- 2018 yılı Temmuz ayında 1.451 adet traktör ihraç edilmiştir.
- İhracat, bir önceki yılın Temmuz ayına göre % 15,2 artmıştır.
- 2018 yılının ilk yedi ayında 8.365 adet traktör ihraç edilmiş olup, geçen yılın aynı dönemine göre % 1,7'lik artış olmuştur.

Son 4 yılın Ocak-Temmuz ayı ihracat adetleri;

| Araç Türü | 2015 | 2016 | 2017 | 2018 |
|-----------|-------|-------|-------|-------|
| Traktör | 8.439 | 9.037 | 8.224 | 8.365 |

| İhracat | Aylar | | | | | | | | | | | | Toplam |
|---------|-------|-------|-------|-------|-------|-------|--------|--------|--------|--------|--------|--------|--------|
| | 1 | 2 | 3 | 4 | 5 | 6 | 7 | 8 | 9 | 10 | 11 | 12 | |
| 2014 | 961 | 1.351 | 1.386 | 1.245 | 1.815 | 1.847 | 1.565 | 1.248 | 1.872 | 1.660 | 1.444 | 1.161 | 17.555 |
| 2015 | 1.349 | 1.284 | 1.331 | 997 | 959 | 1.216 | 1.303 | 1.425 | 1.483 | 1.394 | 1.677 | 1.046 | 15.464 |
| 2016 | 1.356 | 1.150 | 1.364 | 1.343 | 1.240 | 1.225 | 1.359 | 688 | 698 | 1.376 | 1.186 | 1.153 | 14.138 |
| 2017 | 1.081 | 907 | 1.455 | 1.186 | 1.093 | 1.242 | 1.260 | 1.332 | 1.126 | 1.211 | 1.005 | 923 | 13.821 |
| 2018 | 812 | 984 | 1.203 | 1.159 | 1.501 | 1.255 | 1.451 | | | | | | 8.365 |
| 2014 K | 961 | 2.312 | 3.698 | 4.943 | 6.758 | 8.605 | 10.152 | 11.400 | 13.272 | 14.950 | 16.394 | 17.555 | 17.555 |
| 2015 K | 1.349 | 2.633 | 3.964 | 4.961 | 5.920 | 7.136 | 8.439 | 9.864 | 11.347 | 12.741 | 14.418 | 15.464 | 15.464 |
| 2016 K | 1.356 | 2.506 | 3.870 | 5.213 | 6.453 | 7.678 | 9.037 | 9.725 | 10.423 | 11.799 | 12.985 | 14.138 | 14.138 |
| 2017 K | 1.081 | 1.988 | 3.443 | 4.629 | 5.722 | 6.964 | 8.224 | 9.556 | 10.682 | 11.893 | 12.898 | 13.821 | 13.821 |
| 2018 K | 812 | 1.796 | 2.999 | 4.158 | 5.659 | 6.914 | 8.365 | | | | | | 8.365 |

K: Kümülatif

