

MAKİNE ve AKSAMLARI İHRACATÇILARI BİRLİĞİ

**Ocak-Aralık Dönemi
2011-2012 Verileri**

Makine ve Aksamları İhracatçıları Birliği İştigal Alanı İtibari ile İhracat Kayıt Rakamları

MAL GRUBU ADI	1 OCAK-31 ARALIK 2011			1 OCAK-31 ARALIK 2012			% Değişim	
	Miktar (ton)	Değer (bin \$)	\$/KG	Miktar (ton)	Değer (bin \$)	\$/KG	Miktar	Değer
REAKTÖRLER VE KAZANLAR	554	3.142	5,7	1.509	6.139	4,1	172,1	95,4
TÜRBİNLER, TURBOJETLER, HİDROLİK SİLİNDİR VE AKS. PARÇ.	9.338	59.095	6,3	8.661	52.622	6,1	-7,3	-11,0
POMPALAR VE KOMPRESÖRLER	18.845	217.992	11,6	21.496	250.323	11,6	14,1	14,8
VANALAR	5.983	73.446	12,3	8.149	111.149	13,6	36,2	51,3
ISITICILAR VE FIRINLAR	15.378	147.230	9,6	17.461	151.264	8,7	13,5	2,7
HADDE VE DÖKÜM MAKİNELERİ, KALIPLAR, AKS. VE PARÇALARI	46.782	370.967	7,9	50.024	377.078	7,5	6,9	1,6
GIDA SANAYİİ MAKİNELERİ, AKS. VE PARÇ.	56.252	353.689	6,3	56.635	372.750	6,6	0,7	5,4
TARIM VE ORMANCILIKTA KULLANILAN MAK. AKSAM VE PARÇ.	85.273	407.042	4,8	112.405	540.753	4,8	31,8	32,8
YÜK KALDIRMA, TAŞIMA VE İSTİFLEMeye MAHSUS MAK. AKS. PAR.	39.620	204.146	5,2	51.065	258.720	5,1	28,9	26,7
İNŞAAT VE MADENCİLİKTE KULLANILAN MAKİNELER AKS. PAR.	256.544	1.040.406	4,1	262.046	1.070.218	4,1	2,1	2,9
KAĞIT İMALİNE VE MATBAACILIĞA MAHSUS MAKİNELER	7.154	60.085	8,4	6.061	56.280	9,3	-15,3	-6,3
DİĞER YIKAMA VE KURUTMA MAKİNELERİ, AKS. PAR.	727	8.823	12,1	943	11.785	12,5	29,7	33,6
TEKSTİL VE KONFEKSİYON MAKİNELERİ AKS. VE PAR.	54.483	296.220	5,4	50.413	284.815	5,6	-7,5	-3,9
DERİ İŞLEME VE İMALAT MAKİNELERİ AKS. VE PAR.	1.321	7.317	5,5	1.488	7.705	5,2	12,6	5,3
KAUÇUK, PLASTİK, LASTİK İŞLEME VE İMALATINA AİT MAK.	9.075	103.958	11,5	10.189	123.315	12,1	12,3	18,6
TAKIM TEZGAHLARI	91.800	632.411	6,9	95.193	671.892	7,1	3,7	6,2
DİĞER MAKİNELER , AKSAM VE PARÇALAR	88.603	654.587	7,4	101.716	743.052	7,3	14,8	13,5
MOTORLAR, AKSAM VE PARÇALARI	595	5.248	8,8	859	7.696	9,0	44,4	46,7
BÜRO MAKİNELERİ	500	4.380	8,8	826	10.043	12,2	65,2	129,3
RULMANLAR	11.276	124.842	11,1	10.116	110.163	10,9	-10,3	-11,8
AMBALAJ MAKİNALARI	5.132	124.098	24,2	5.264	109.763	20,9	2,6	-11,6
TOPLAM	805.236	4.899.125	6,1	872.517	5.327.524	6,1	8,4	8,7

Kaynak: Tüm İhracatçı Birlikleri Kayıtları

MAKİNE VE AKSAMLARI SEKTÖR TAMAMI İTİBARIYLA İHRACAT KAYIT RAKAMLARI

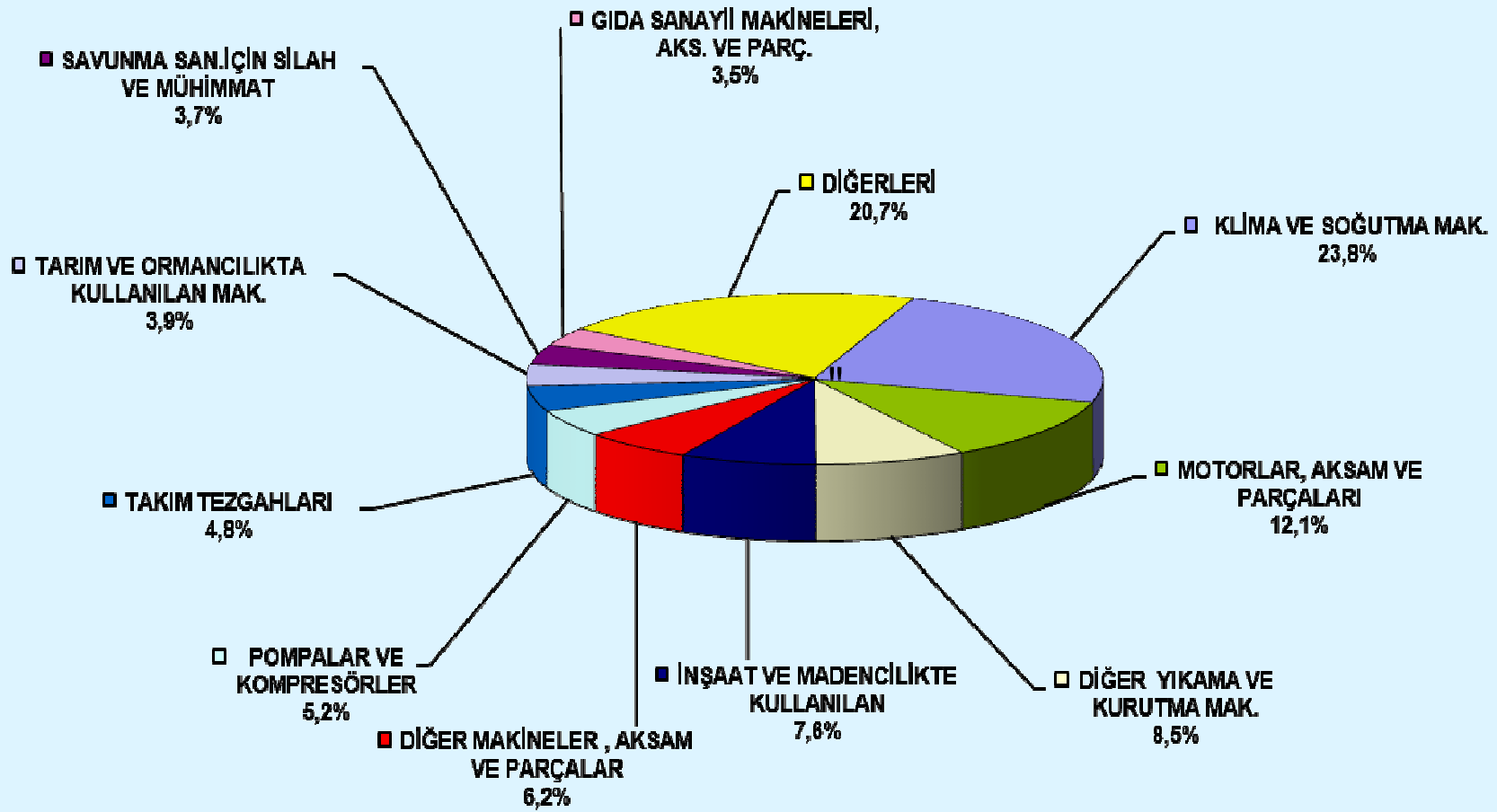
MAL GRUBU ADI	1 OCAK-31 ARALIK 2011			1 OCAK-31 ARALIK 2012			(%) Değişim	
	Miktar (ton)	Değer (bin \$)	\$/KG	Miktar (ton)	Değer (bin \$)	\$/KG	Miktar	Değer
REAKTÖRLER VE KAZANLAR	56.266	424.181	7,5	58.584	404.185	6,9	4,1	-4,7
TÜRBİNLER, TURBOJETLER, HİDROLİK SİLİNDİR, AKSAM-PARÇALAR	10.849	238.562	22,0	10.550	303.433	28,8	-2,8	27,2
POMPALAR VE KOMPRESÖRLER	81.810	718.231	8,8	86.068	730.149	8,5	5,2	1,7
VANALAR	43.151	401.928	9,3	48.128	454.838	9,5	11,5	13,2
KLİMALAR VE SOĞUTMA MAKİNELERİ	436.938	2.161.744	4,9	743.426	3.349.535	4,5	70,1	54,9
ISITICILAR VE FIRINLAR	31.269	279.440	8,9	36.488	296.333	8,1	16,7	6,0
HADDE VE DÖKÜM MAKİNELERİ, KALIPLAR, AKS. VE PARÇALARI	46.782	370.967	7,9	50.024	377.078	7,5	6,9	1,6
GIDA SANAYİİ MAKİNELERİ, AKS. VE PARÇ.	69.296	468.850	6,8	72.666	494.586	6,8	4,9	5,5
TARIM VE ORMANCILIKTA KULLANILAN MAK.AKSAM VE PARÇALARI	85.273	407.042	4,8	113.241	544.976	4,8	32,8	33,9
YÜK KALDIRMA, TAŞIMA VE İSTİFLEMeye MAHSUS MAK. AKS. VE PAR.	39.620	204.146	5,2	51.065	258.720	5,1	28,9	26,7
İNŞAAT VE MADENCİLİKTE KULLANILAN MAKİNELER AKS. VE PAR.	256.544	1.040.406	4,1	262.046	1.070.218	4,1	2,1	2,9
KAĞIT İMALİNE VE MATBAACILIĞA MAHSUS MAKİNELER	7.154	60.085	8,4	6.061	56.280	9,3	-15,3	-6,3
DİĞER YIKAMA VE KURUTMA MAKİNELERİ, AKS. PAR.	327.437	1.133.722	3,5	362.136	1.192.195	3,3	10,6	5,2
TEKSTİL VE KONFEKSİYON MAKİNELERİ AKS. VE PAR.	54.483	296.220	5,4	50.413	284.815	5,6	-7,5	-3,9
DERİ İŞLEME VE İMALAT MAKİNELERİ AKS. VE PAR.	1.321	7.317	5,5	1.488	7.705	5,2	12,6	5,3
KAUÇUK, PLASTİK, LASTİK İŞLEME VE İMALATINA AİT MAKİNELER	9.075	103.958	11,5	10.189	123.315	12,1	12,3	18,6
TAKIM TEZGAHLARI	91.800	632.411	6,9	95.193	671.892	7,1	3,7	6,2
DİĞER MAKİNELER , AKSAM VE PARÇALAR	103.606	776.382	7,5	118.357	873.945	7,4	14,2	12,6
MOTORLAR, AKSAM VE PARÇALARI	102.755	1.718.368	16,7	107.231	1.709.037	15,9	4,4	-0,5
BÜRO MAKİNELERİ	4.647	138.284	29,8	3.417	132.625	38,8	-26,5	-4,1
RULMANLAR	11.276	124.842	11,1	10.116	110.163	10,9	-10,3	-11,8
SAVUNMA SAN.İÇİN SİLAH VE MÜHİMMAT	9.910	410.064	41,4	14.166	526.396	37,2	42,9	28,4
AMBALAJ MAKİNALARI	5.132	124.098	24,2	5.264	109.763	20,9	2,6	-11,6
TOPLAM	1.886.394	12.241.248	6,5	2.316.319	14.082.182	6,1	22,8	15,0

Kaynak: Tüm İhracatçı Birlikleri Kayıtları

İKİLİ FASILDA TÜRKİYE'NİN TOPLAM İHRACATI (\$)

	GTİP	GTİP TANIMI	2011	2012	DEĞİŞİM
1	87	MOTORLU KARA TAŞITLARI, TRAKTÖR, BİSİKLET, MOTOSİKLET	15.975.591.663	15.144.516.550	-5
2	84	MAKİNE VE AKSAMLARI	11.491.468.352	11.963.595.106	4
3	72	DEMİR VE ÇELİK	11.612.660.047	11.613.095.000	0
4	85	ELEKTRİKLİ MAKİNA VE CİHAZLAR, AKSAM VE PARÇALARI	9.015.836.131	9.427.554.219	5
5	61	ÖRME GİYİM EŞYASI VE AKSESUARLARI	8.562.635.726	8.521.913.181	0
6	27	MİNERAL YAKITLAR, MİNERAL YAĞLAR VE MÜSTAHSALLARI, MUMLAR	5.355.663.765	6.320.969.777	18
7	73	DEMİR VEYA ÇELİKTEN EŞYA	5.784.077.772	6.137.050.738	6
8	62	ÖRÜLMEMİŞ GİYİM EŞYASI VE AKSESUARLARI	5.247.196.920	5.483.534.305	5
9	39	PLASTİK VE PLASTİKTEN MAMUL EŞYA	4.637.989.234	5.044.301.471	9
10	08	YENİLEN MEYVALAR, KABUKLU YEMİŞLER, TURUNÇGİL VE KAVUN KABUĞU	3.939.598.855	3.853.873.002	-2
		DiĞER	51.552.967.072	54.201.324.917	5
		TOPLAM	133.175.685.536	137.711.728.267	3

MAKİNE VE AKSAMLARI SEKTÖRÜ İHRACAT KAYIT RAKAMLARININ ALT ÜRÜN GRUPLARI BAZINDA DAĞILIMI (2012 YILI OCAK-ARALIK DÖNEMİ, % PAY) -SEKTÖR TAMAMI

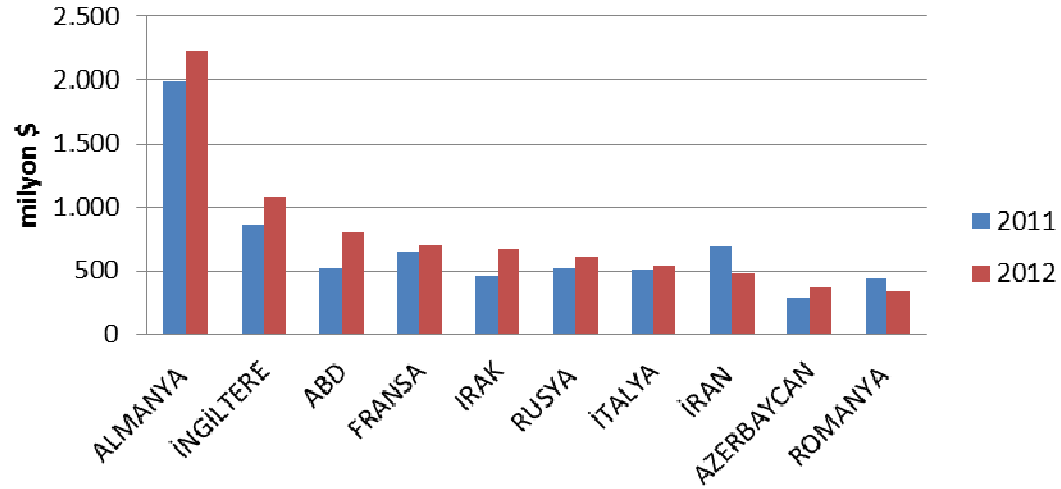


**HER AY SONU İTİBARIYLA KÜMÜLATİF BAZDA MAKİNE VE AKSAMLARI
SEKTÖR İHRACATI (OAİB KAYIT RAKAMLARI)**

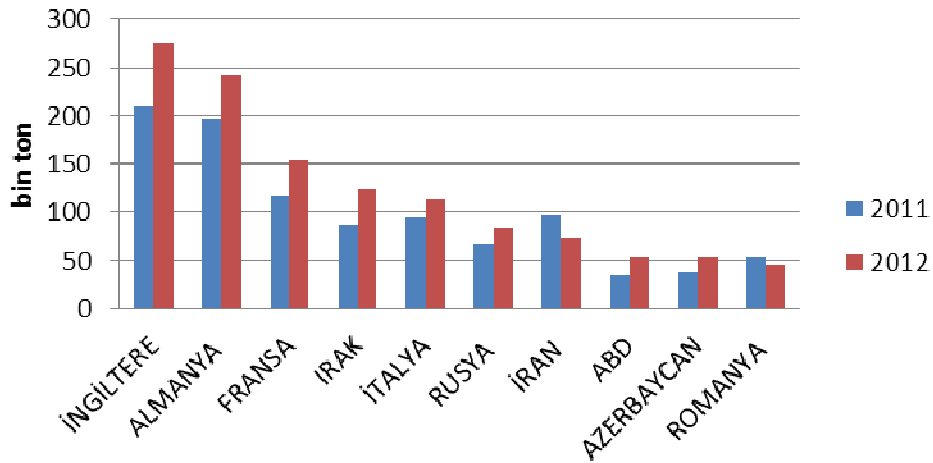
AYLAR	MAKİNE	
	G B	
	ADET	ABD \$
OCAK	3.103	183.940.025
ŞUBAT	3.320	198.363.315
MART	3.731	214.591.261
NİSAN	3.387	207.592.652
MAYIS	3.617	233.356.632
HAZİRAN	3.645	216.752.292
TEMMUZ	3.470	187.906.772
AĞUSTOS	3.169	187.086.989
EYLÜL	3.182	190.206.946
EKİM	3.142	192.014.214
KASIM	3.790	209.371.297
ARALIK	3.098	198.235.189
2012 TOPLAMI	40.654	2.419.417.584

Not: Kombine ihracat kapsamında yapılan ihracata ait beyannamelerde diğer birlik iştiğal sahasına giren maddelerin dolar değeri toplam rakama dahil değildir.

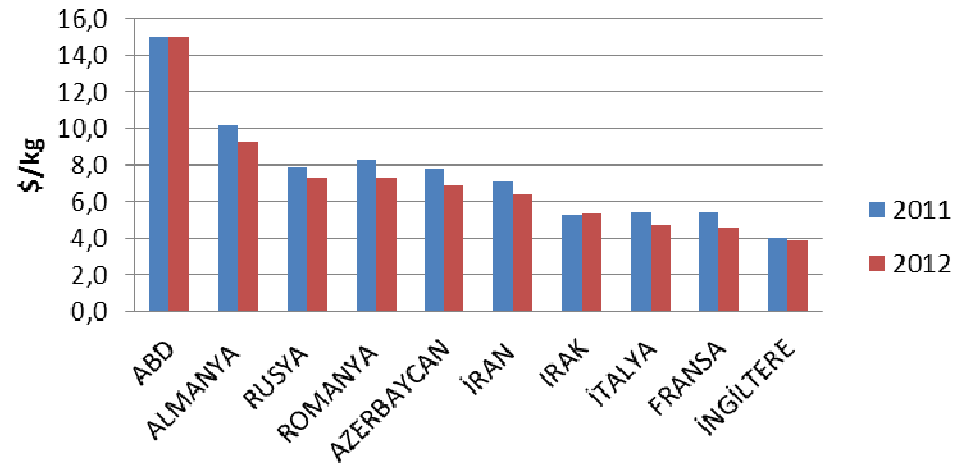
Ocak-Aralık Dönemi Türkiye Geneli Makine ve Aksamları İhracatında İlk 10 Ülke (Değer Bazında)



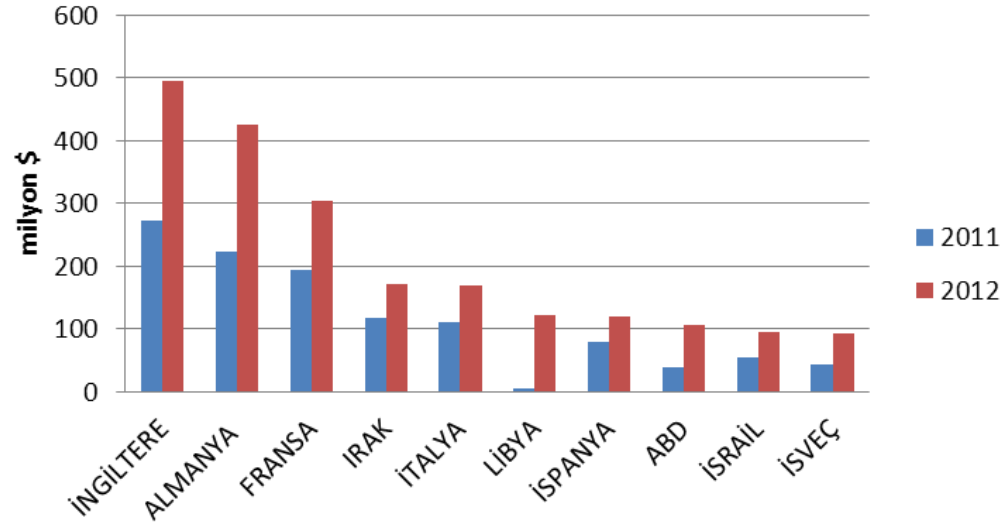
İlk 10 Ülkeye Miktar Bazında Makine ve Aksamları İhracatımız (2012 Miktar Sıralı)



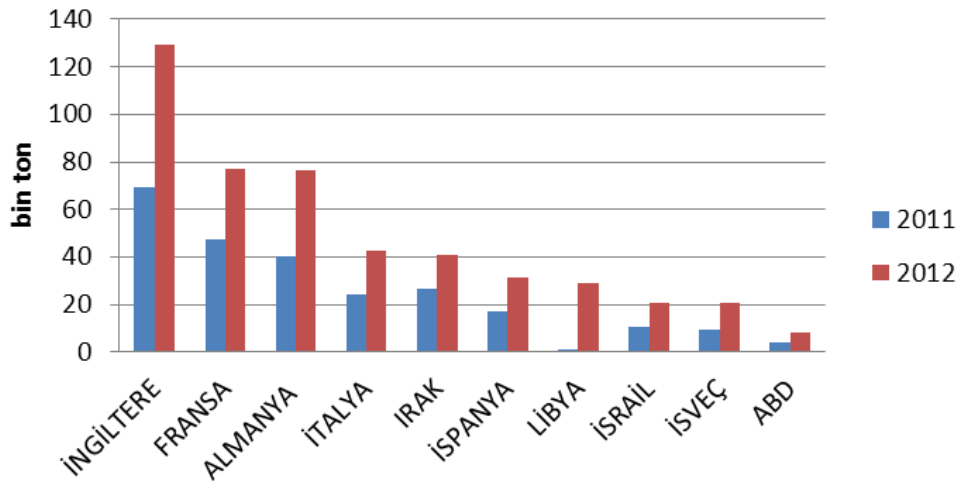
İlk 10 Ülkeye Birim Fiyat Bazında Makine ve Aksamları İhracatımız (2012 Birim Fiyat Sıralı)



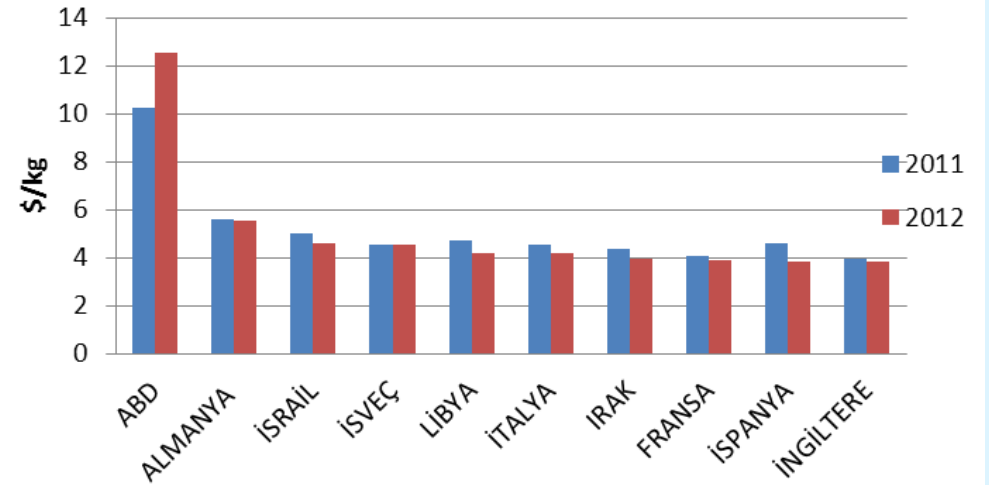
Ocak-Aralık Döneminde Klima ve Soğutma Makineleri İhracatımızda İlk 10 Ülke (2012 Değer Sıralı)



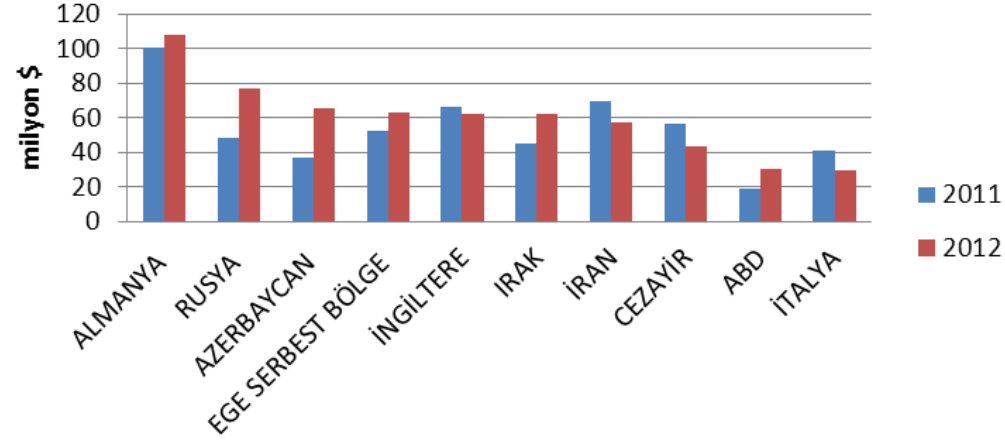
Ocak-Aralık Döneminde Klima ve Soğutma Makineleri İhracatımızda İlk 10 Ülke (2012 Miktar Sıralı)



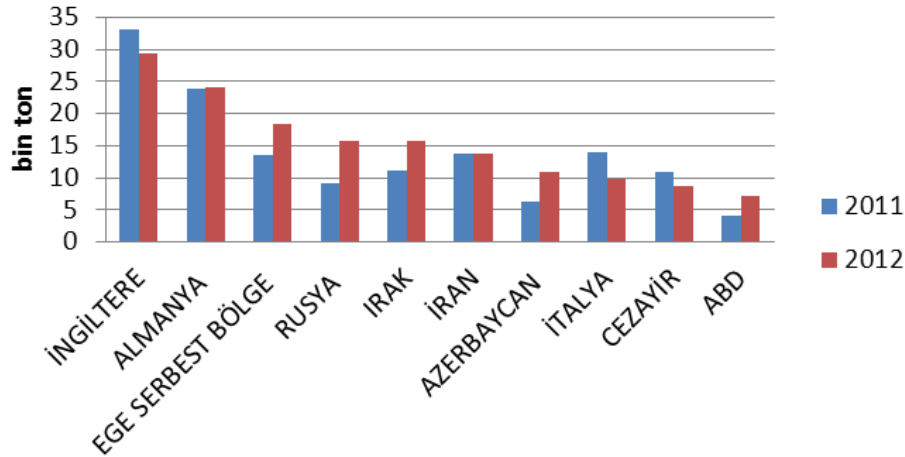
Ocak-Aralık Döneminde Klima ve Soğutma Makineleri İhracatımızda İlk 10 Ülke (2012 Birim Fiyat Sıralı)



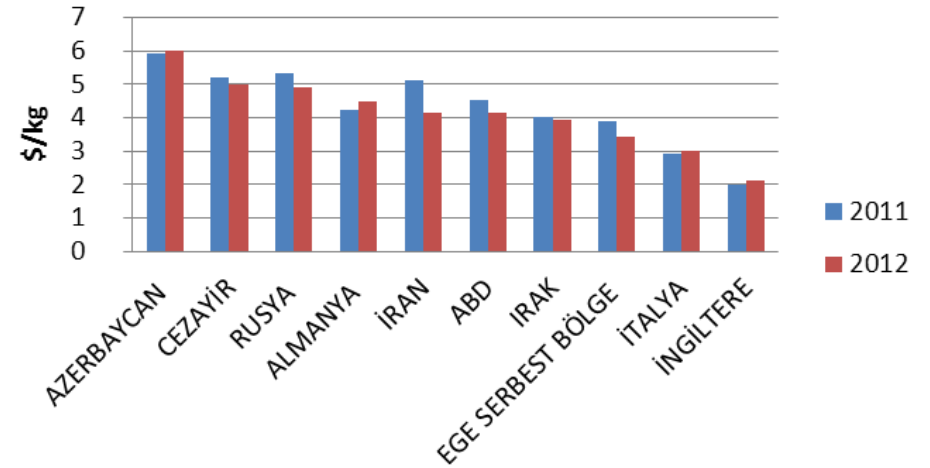
Ocak-Aralık Döneminde İnşaat ve Madencilik Makinaları İhracatımızda İlk 10 Ülke (2012 Değer Sıralı)



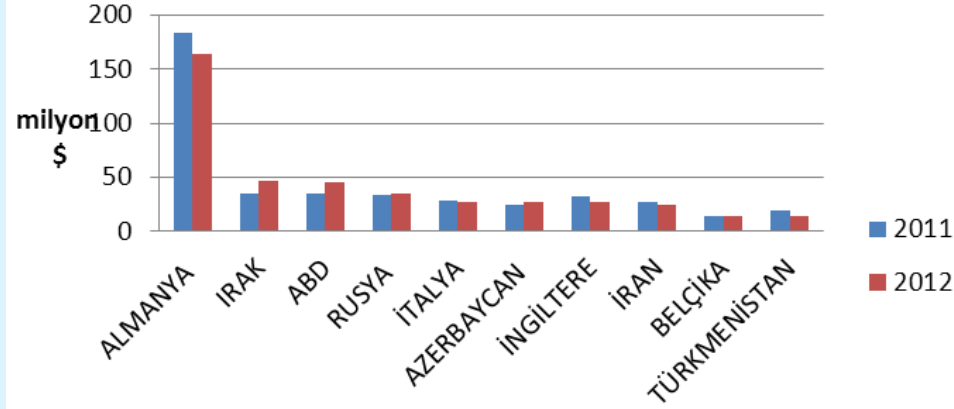
Ocak-Aralık Döneminde İnşaat ve Madencilik Makineleri İhracatımızda İlk 10 Ülke (2012 Miktar Sıralı)



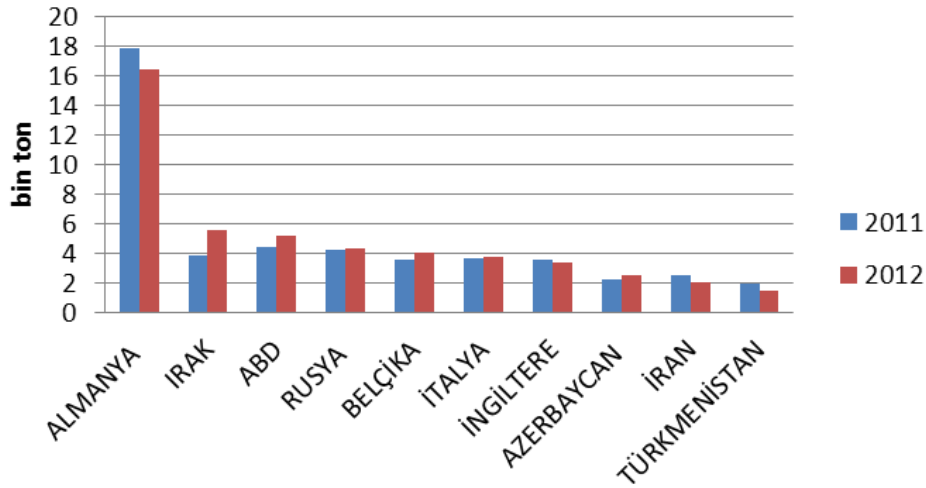
Ocak-Aralık Döneminde İnşaat ve Madencilik Makineleri İhracatımızda İlk 10 Ülke (2012 Birim Fiyat Sıralı)



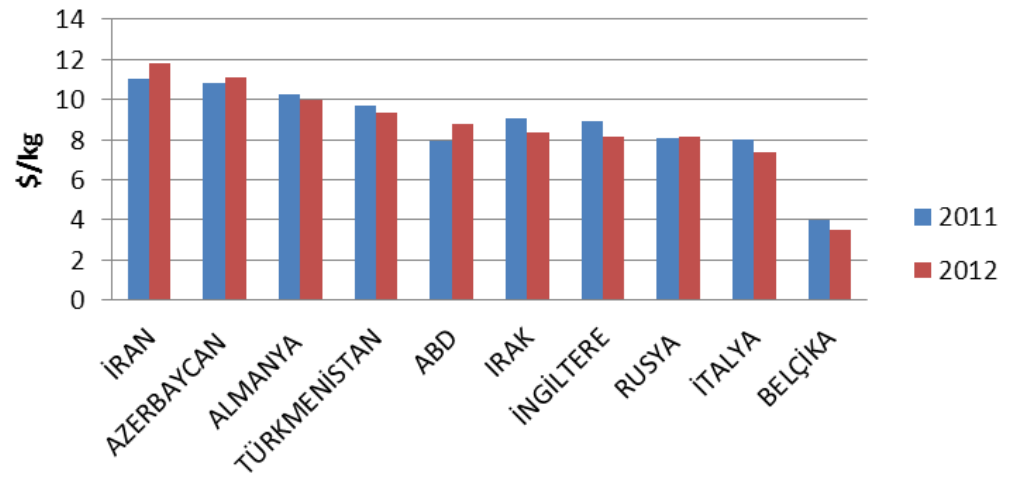
Ocak-Aralık Döneminde Pompa ve Kompresörler İhracatımızda İlk 10 Ülke (2012 Değer Sıralı)



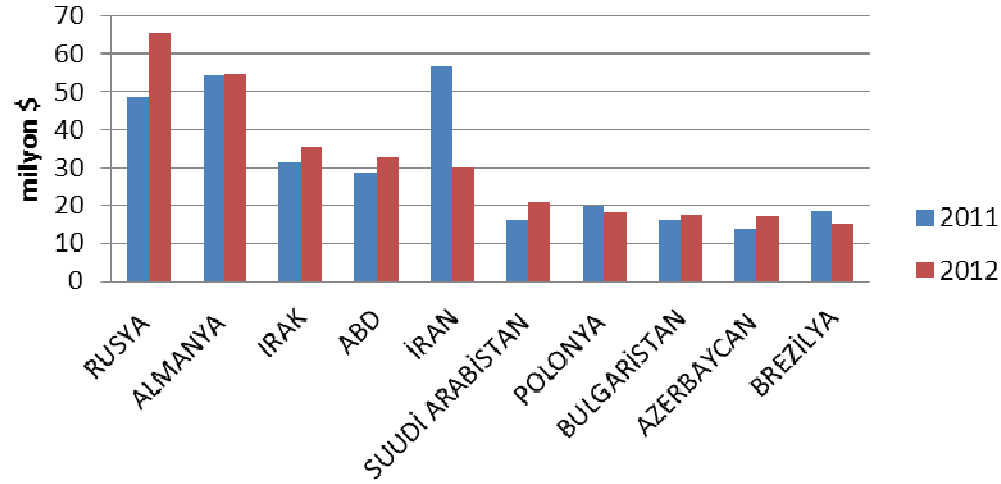
Ocak-Aralık Döneminde Pompa ve Kompresörler İhracatımızda İlk 10 Ülke (2012 Miktar Sıralı)



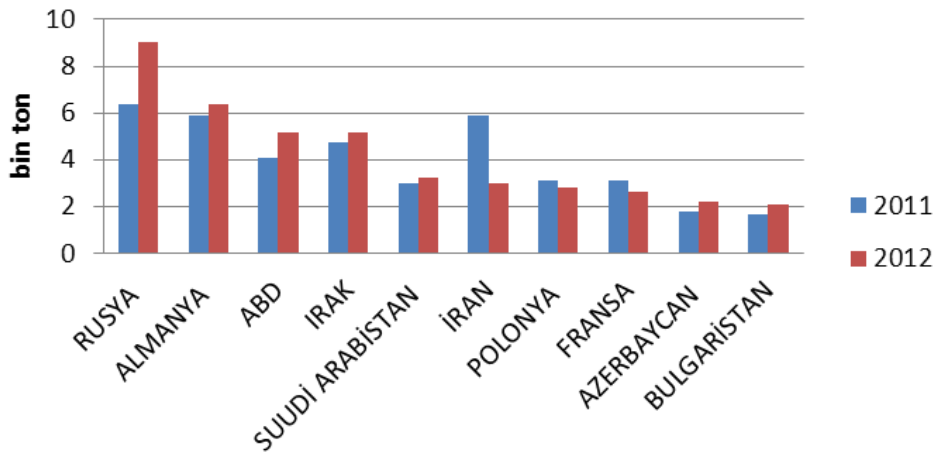
Ocak-Aralık Döneminde Pompa ve Kompresörler İhracatımızda İlk 10 Ülke (2012 Birim Fiyat Sıralı)



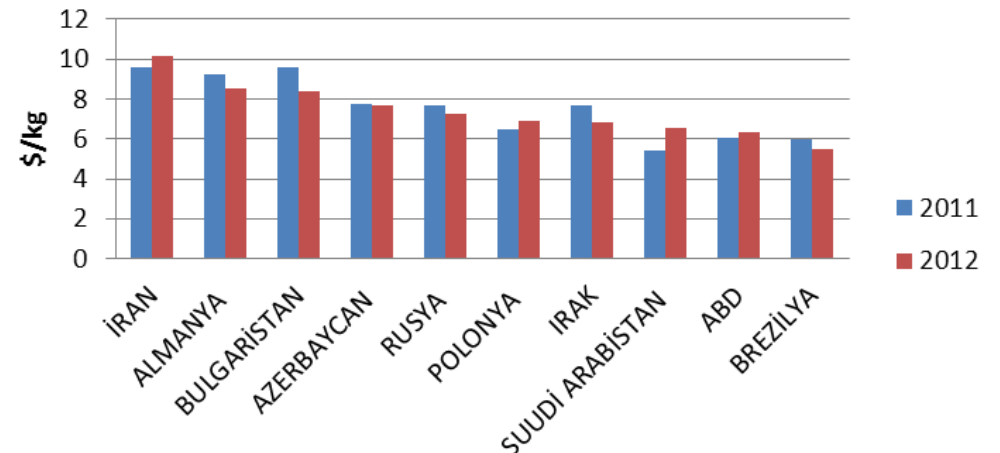
Ocak-Aralık Döneminde Takım Tezgahları İhracatımızda İlk 10 Ülke (2012 Değer Sıralı)



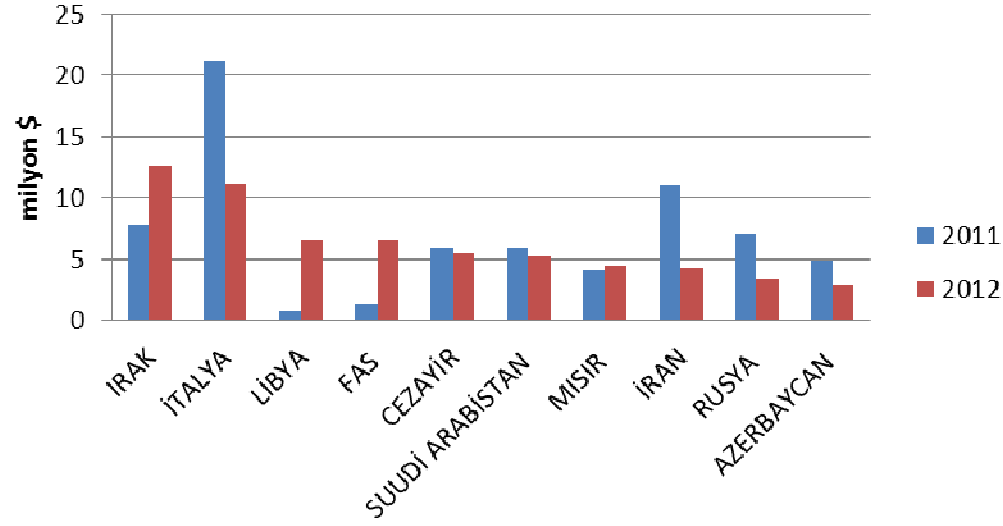
Ocak-Aralık Döneminde Takım Tezgahları İhracatımızda İlk 10 Ülke (2012 Miktar Sıralı)



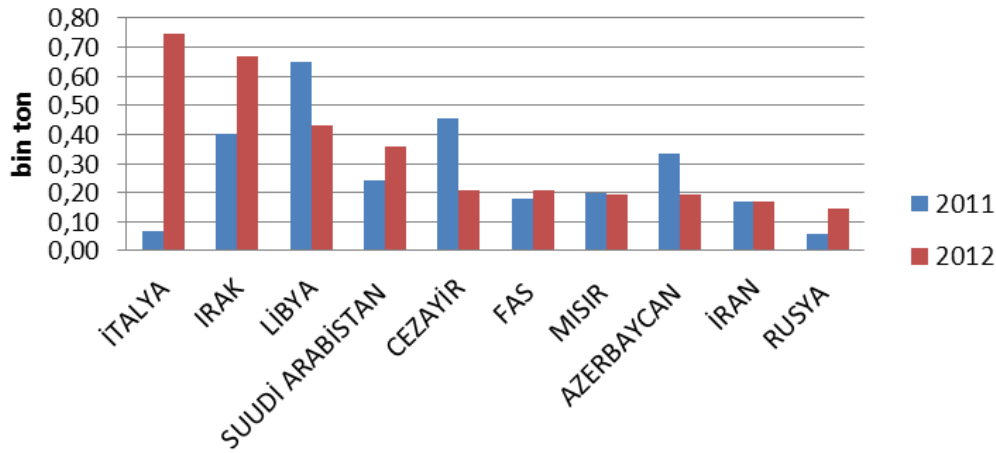
Ocak-Aralık Döneminde Takım Tezgahları İhracatımızda İlk 10 Ülke (2012 Birim Fiyat Sıralı)



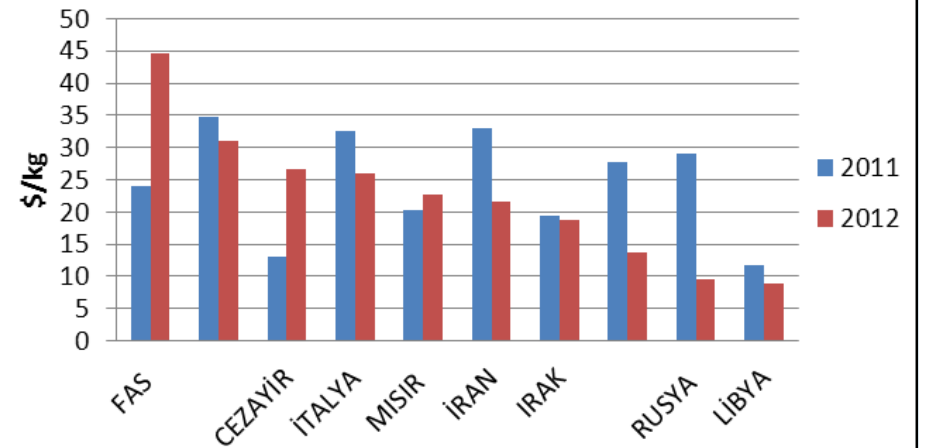
Ocak-Aralık Döneminde Ambalaj Makineleri İhracatımızda İlk 10 Ülke (2012 Değer Sıralı)



Ocak-Aralık Döneminde Ambalaj Makineleri İhracatımızda İlk 10 Ülke (2012 Miktar Sıralı)



Ocak-Aralık Döneminde Ambalaj Makineleri İhracatımızda İlk 10 Ülke (2012 Birim Fiyat Sıralı)



**ORTA ANADOLU İHRACATÇI BİRLİKLERİ GENEL SEKRETERLİĞİ'NDEN
GEÇEN İHRACAT KAYIT DEĞERLERİ**

BİRLİK ADI	01- 31 ARALIK			01 OCAK - 31 ARALIK		
	2011	2012	Değişim	2011	2012	Değişim
	milyon \$	milyon \$	%	milyon \$	milyon \$	%
MAKİNE VE AKSAMLARI İHR.BRL.	367	198	-46,0	4.103	2.419	-41,0
ÇİMENTO, CAM, SERAMİK VE TOPRAK ÜRÜNLERİ İHR.BRL.	157	137	-12,7	1.905	1.858	-2,4
DEMİR VE DEMİR DIŞI METALLER İHR.BRL.	136	119	-12,9	1.620	1.479	-8,7
İKLİMLENDİRME SANAYİ İHR.BRL.	0	112	100,0	0	1.240	100,0
SAVUNMA VE HAVACILIK SANAYİİ İHR.BRL.	0	112	100,0	0	823	100,0
HUBUBAT,BAKLİYAT,YAĞLI TOH.VE MAM.	61	63	4,2	543	600	10,6
AĞAÇ MAMÜLLERİ VE ORMAN ÜR.İHR.BRL.	28	33	20,2	298	359	20,4
SÜS BİTKİLERİ VE MAMÜLLERİ İHR.BRL.	3	5	45,4	23	58	156,5
T O P L A M	752	779	3,7	8.491	8.837	4,1

*Kombine ihracat kapsamındaki rakamlar hariçtir.

GENEL SEKRETERLİK BAZINDA İHRACAT KAYIT RAKAMLARI *

GENSEK	2010 YILLIK	2011 YILLIK	2011 OCAK-ARALIK	2012 OCAK-ARALIK	DEĞ. % (2010-2011)	DEĞ. % (2011-2012) OCAK-ARALIK	%PAY 2010 YILLIK	%PAY 2011 YILLIK	%PAY 2012 OCAK-ARALIK
İMMİB	33.242.192	37.651.294	37.651.294	40.493.562	13,3	7,5	29,6	28,3	29,4
UİB	18.532.507	21.406.297	21.406.297	20.433.613	15,5	-4,5	16,5	16,1	14,8
İTKİB	16.350.772	18.454.772	18.454.772	18.693.432	12,9	1,3	14,6	13,9	13,6
AKİB	8.722.129	12.587.357	12.587.357	13.089.777	44,3	4,0	7,8	9,5	9,5
EİB	8.689.818	11.395.915	11.395.915	11.429.164	31,1	0,3	7,7	8,6	8,3
OAİB	8.590.431	10.166.768	10.166.768	10.700.366	18,3	5,2	7,7	7,6	7,8
GAİB	5.154.560	7.034.144	7.034.144	8.208.473	36,5	16,7	4,6	5,3	6,0
İİB	4.447.014	5.810.928	5.810.928	5.786.279	30,7	-0,4	4,0	4,4	4,2
DAİB	3.364.537	3.305.919	3.305.919	3.204.518	-1,7	-3,1	3,0	2,5	2,3
DENİB	1.438.022	1.710.368	1.710.368	1.818.720	18,9	6,3	1,3	1,3	1,3
KİB	1.369.442	1.469.185	1.469.185	1.471.407	7,3	0,2	1,2	1,1	1,1
AİB	1.003.299	1.072.314	1.072.314	1.262.043	6,9	17,7	0,9	0,8	0,9
DKİB	1.228.036	1.110.449	1.110.449	1.117.260	-9,6	0,6	1,1	0,8	0,8
TOPLAM	112.132.757	133.175.711	133.175.711	137.708.614	18,8	3,4	100,0	100,0	100,0

(* 1000 USD)

MAKİNE VE AKSAMLARI SEKTÖRÜNÜN GENEL SEKRETERLİK DAĞILIMI

GENEL SEKRETERLİK	OCAK-ARALIK 2010	OCAK-ARALIK 2011	2012 OCAK-ARALIK	% PAY 2010	% PAY 2011	% PAY 2012 OCAK-ARALIK	DEĞİŞİM 10-11	DEĞİŞİM 11-12 OCAK -ARALIK
OAİB	2.140.116.161	2.537.071.468	2.317.962.823	50,0	51,8	43,5	18,5	-8,6
İMMİB	969.213.313	847.403.277	1.152.161.529	22,6	17,3	21,6	-12,6	36,0
UİB	294.518.447	516.055.323	747.598.449	6,9	10,5	14,0	75,2	44,9
DAİB	321.503.514	322.744.953	337.724.102	7,5	6,6	6,3	0,4	4,6
EİB	257.337.940	251.292.840	284.958.401	6,0	5,1	5,3	-2,3	13,4
AKİB	127.236.783	180.535.697	204.136.277	3,0	3,7	3,8	41,9	13,1
GAİB	76.672.360	84.501.540	102.851.844	1,8	1,7	1,9	10,2	21,7
İTKİB	45.348.650	53.472.429	67.456.300	1,1	1,1	1,3	17,9	26,2
İİB	26.230.222	62.343.561	54.126.853	0,6	1,3	1,0	137,7	-13,2
DENİB	9.163.040	23.663.962	24.390.504	0,2	0,5	0,5	158,3	3,1
AİB	3.904.393	7.334.767	16.936.631	0,1	0,1	0,3	87,9	130,9
DKİB	10.893.545	10.274.458	12.622.706	0,3	0,2	0,2	-5,7	22,9
KİB	2.321.321	2.430.382	4.597.171	0,1	0,0	0,1	4,7	89,2
TOPLAM	4.284.459.688	4.899.124.659	5.327.523.592	100,0	100,0	100,0	14,3	8,7
OAİB	2.140.116.161	2.537.071.468	2.317.962.823	50,0	51,8	43,5	18,5	-8,6
İMMİB+AKİB+GAİB+DAİB+DKİB+DENİB+AİB	1.518.586.947	1.476.458.655	1.850.823.593	35,4	30,1	34,7	-2,8	25,4
DİĞERLERİ	625.756.580	885.594.536	1.158.737.175	14,6	18,1	21,8	41,5	30,8

MAKİNE VE AKSAMLARI SEKTÖR TAMAMI İTİBARIYLA TÜRKİYE'NİN-ALMANYA'YA İHRACAT KAYIT RAKAMLARI

MAL GRUBU ADI	1 OCAK-31 ARALIK 2011			1 OCAK-31 ARALIK 2012			(%) Değişim	
	Miktar (kg)	Değer (\$)	\$/KG	Miktar (kg)	Değer (\$)	\$/KG	Miktar	Değer
MOTORLAR, AKSAM VE PARÇALARI	23.575.498	794.893.784	33,7	21.905.444	860.205.926	39,3	-7,1	8,2
KLİMALAR VE SOĞUTMA MAKİNELERİ	39.968.472	223.162.952	5,6	76.592.980	424.913.313	5,5	91,6	90,4
POMPALAR VE KOMPRESÖRLER	17.899.826	183.174.613	10,2	16.459.526	164.454.284	10,0	-8,0	-10,2
DİĞER YIKAMA VE KURUTMA MAKİNELERİ, AKS. PAR.	31.821.905	121.193.782	3,8	42.080.768	145.191.567	3,5	32,2	19,8
İNŞAAT VE MADENCİLİKTE KULLANILAN MAKİNELER AKS. VE PAR.	23.882.434	101.052.156	4,2	24.114.508	107.992.402	4,5	1,0	6,9
REAKTÖRLER VE KAZANLAR	9.802.167	122.355.318	12,5	8.190.032	104.203.764	12,7	-16,4	-14,8
DİĞER MAKİNELER , AKSAM VE PARÇALAR	15.694.801	103.762.827	6,6	16.888.492	101.366.237	6,0	7,6	-2,3
VANALAR	7.290.605	59.474.052	8,2	8.045.554	62.499.412	7,8	10,4	5,1
TAKIM TEZGAHLARI	5.883.705	54.201.538	9,2	6.398.412	54.628.404	8,5	8,7	0,8
GIDA SANAYİİ MAKİNELERİ, AKS. VE PARÇ.	2.418.934	48.929.540	20,2	2.466.080	44.659.724	18,1	1,9	-8,7
HADDE VE DÖKÜM MAKİNELERİ, KALIPLAR, AKS. VE PARÇALARI	4.679.189	53.116.488	11,4	3.619.709	30.261.700	8,4	-22,6	-43,0
ISITICILAR VE FIRINLAR	3.434.906	30.816.925	9,0	3.475.372	29.057.153	8,4	1,2	-5,7
TEKSTİL VE KONFEKSİYON MAKİNELERİ AKS. VE PAR.	1.883.734	14.760.323	7,8	3.927.422	27.069.457	6,9	108,5	83,4
RULMANLAR	1.968.056	28.693.940	14,6	1.431.793	22.460.842	15,7	-27,2	-21,7
TARIM VE ORMANCILIKTA KULLANILAN MAK.AKSAM VE PARÇALARI	851.326	4.971.697	5,8	1.877.016	13.642.808	7,3	120,5	174,4
BÜRO MAKİNELERİ	1.344.402	16.468.486	12,2	235.098	10.277.202	43,7	-82,5	-37,6
KAUÇUK, PLASTİK, LASTİK İŞLEME VE İMALATINA AİT MAKİNELER	273.505	3.682.395	13,5	468.134	8.113.824	17,3	71,2	120,3
TÜRBİNLER, TURBOJETLER, HİDROLİK SİLİNDİRVE AKSAM-PARÇALARI	486.687	8.141.779	16,7	625.893	6.879.045	11,0	28,6	-15,5
KAĞIT İMALİNE VE MATBAACILIĞA MAHSUS MAKİNELER	1.424.646	7.481.912	5,3	957.050	5.642.434	5,9	-32,8	-24,6
SAVUNMA SAN.İÇİN SİLAH VE MÜHİMMAT	159.544	3.756.412	23,5	234.913	4.840.057	20,6	47,2	28,8
YÜK KALDIRMA, TAŞIMA VE İSTİFLEMeye MAHSUS MAK. AKS. VE PAR.	622.745	3.071.439	4,9	741.456	3.172.488	4,3	19,1	3,3
AMBALAJ MAKİNALARI	143.372	3.149.158	22,0	64.248	1.558.605	24,3	-55,2	-50,5
DERİ İŞLEME VE İMALAT MAKİNELERİ AKS. VE PAR.	21.783	116.662	5,4	7.520	63.728	8,5	-65,5	-45,4
TOPLAM	195.532.241	1.990.428.176	10,2	240.807.420	2.233.154.375	9,3	23,2	12,2
GENEL TOPLAM (Türkiye Geneli Tüm Sektörler)	2.748.104.344	13.858.256.058	5,0	2.513.742.851	12.924.811.430	5,1	-8,5	-6,7
TÜRKİYE'NİN ALMANYA'YA GENEL İHRACATI İÇERİSİNDE MAKİNEİNİN PAYI		14			17			