



MAKİNE İHRACATÇILARI BİRLİĞİ

**Ocak- Aralık Dönemi
2012-2013 Verileri**

**MAKİNE VE AKSAMLARI SEKTÖR TAMAMI İTİBARIYLA İHRACAT KAYIT RAKAMLARI**

MAL GRUBU ADI	1 OCAK-31 ARALIK 2012			1 OCAK-31 ARALIK 2013			(% Değişim)	
	Miktar (ton)	Değer (bin \$)	\$/KG	Miktar (ton)	Değer (bin \$)	\$/KG	Miktar	Değer
REAKTÖRLER VE KAZANLAR	58.528	403.791	6,9	61.907	451.152	7,3	5,8	11,7
TÜRBİNL, TURBOJET, TURBOPROPELLER, HİDROLİK SİLİNDİRLER VE AKS.PARÇ.	10.535	303.132	28,8	12.425	310.208	25,0	17,9	2,3
POMPALAR VE KOMPRESÖRLER	86.007	729.608	8,5	89.933	791.052	8,8	4,6	8,4
VANALAR	48.046	454.007	9,4	57.375	566.359	9,9	19,4	24,7
KLİMALAR VE SOĞUTMA MAKİNELERİ	480.702	2.217.870	4,6	459.056	2.225.580	4,8	-4,5	0,3
ISITICILAR VE FIRINLAR	36.335	295.489	8,1	40.759	311.241	7,6	12,2	5,3
HADDE VE DÖKÜM MAKİNELERİ, KALIPLAR, AKS. VE PARÇ.	49.279	374.775	7,6	44.776	396.381	8,9	-9,1	5,8
GIDA SANAYİİ MAKİNELERİ, AKS. VE PARÇ.	60.023	368.056	6,1	67.604	410.223	6,1	12,6	11,5
TARIM VE ORMANCILIKTA KULLANILAN MAKİNELER, AKS. VE PARÇ.	115.058	556.823	4,8	117.456	603.598	5,1	2,1	8,4
YÜK KALDIRMA, TAŞIMA VE İSTİFLEMeye MAHSUS MAKİNELER, AKS. PARÇ.	51.062	259.970	5,1	56.498	286.280	5,1	10,6	10,1
İNŞAAT VE MADENCİLİKTE KULLANILAN MAKİNELER, AKS. VE PARÇ.	263.251	1.083.718	4,1	261.298	1.144.993	4,4	-0,7	5,7
KAĞIT İMALİNE VE MATBAACILIĞA MAHSUS MAKİNELER	6.037	55.568	9,2	8.151	77.355	9,5	35,0	39,2
TEKSTİL VE KONFEKSİYON MAKİNELERİ AKS. VE PARÇ.	50351,7	285.087	5,7	51.404	327.025	6,4	2,1	14,7
DİĞER YIKAMA VE KURUTMA MAKİNELERİ, AKS. VE PARÇ.	361.808	1.191.251	3,3	373.328	1.290.935	3,5	3,2	8,4
DERİ İŞLEME VE İMALAT MAKİNELERİ, AKS. VE PARÇ.	1.488	7.705	5,2	1.714	9.097	5,3	15,2	18,1
KAUÇUK, PLASTİK, LASTİK İŞLEME VE İMALATINA AİT MAKİNELER	10.135	122.872	12,1	11.200	134.020	12,0	10,5	9,1
TAKIM TEZGAHLARI	95.000	671.562	7,1	96.491	705.124	7,3	1,6	5,0
MOTORLAR, AKSAM VE PARÇALARI	107.215	1.708.861	15,9	109.186	1.859.047	17,0	1,8	8,8
BÜRO MAKİNELERİ	3.415	132.446	38,8	3.645	163.677	44,9	6,7	23,6
RULMANLAR	10.115	110.149	10,9	10.261	123.441	12,0	1,4	12,1
SİLAH VE MÜHİMMAT	14.068	524.910	37,3	19.379	553.455	28,6	37,8	5,4
AMBALAJ MAKİNELERİ, AKSAM VE PARÇALARI	5.261	109.730	20,9	5.272	128.459	24,4	0,2	17,1
DİĞER MAKİNELER, AKSAM VE PARÇALAR	129.701	997.106	7,7	135.587	1.128.957	8,3	4,5	13,2
TOPLAM	2.053.421	12.964.486	6,3	2.094.706	13.997.661	6,7	2,0	8,0

Kaynak: Tüm İhracatçı Birlikleri Kayıtları

NOT: İhracatçı Birlikleri kayıt rakamlarına transit ve reexport ticaret, bedelsiz ihracat, geçici ihracat, mahrecine iade, geçici kabul ile Irak transit ihracat değerleri dahil değildir.



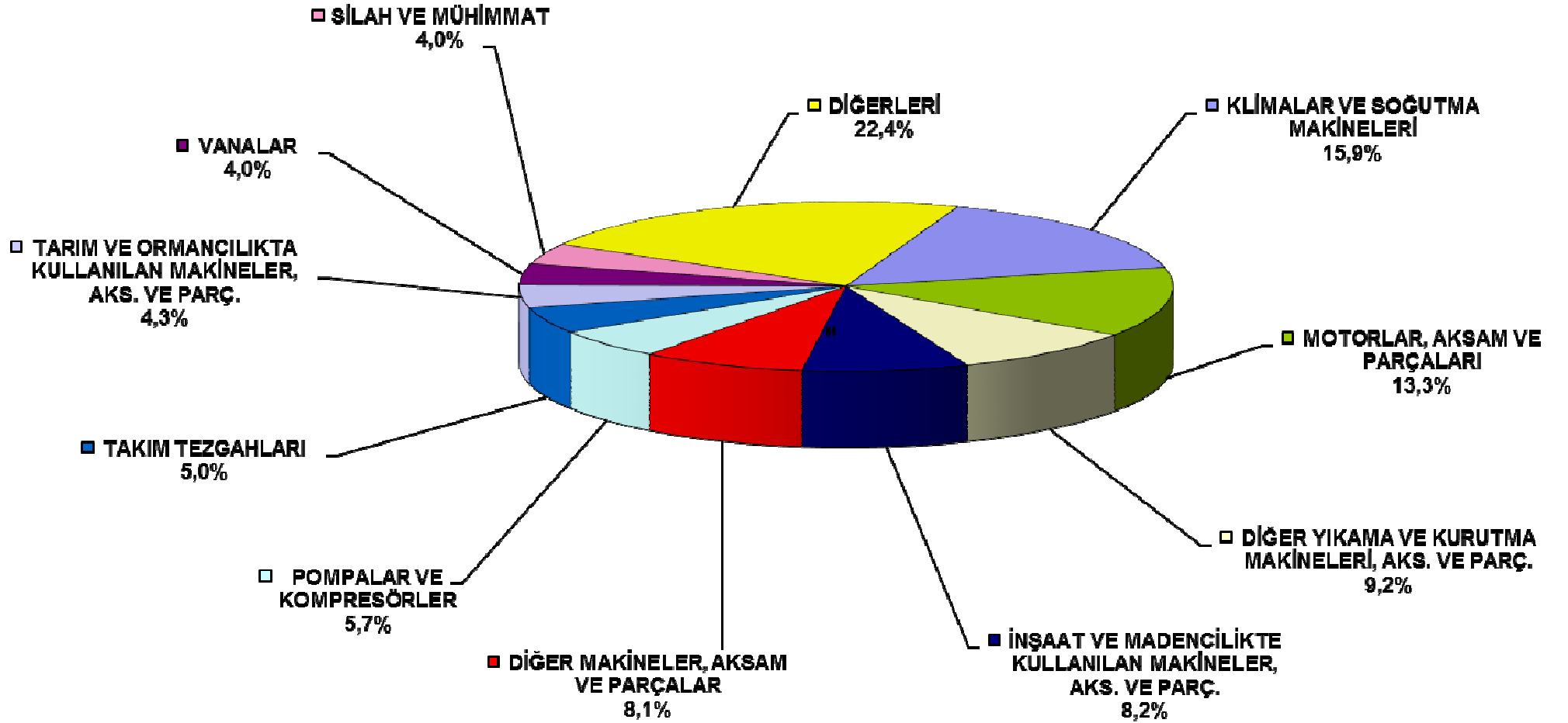
Makine ve Aksamları İhracatçıları Birliği İştigal Alanı İtibari ile İhracat Kayıt Rakamları

MAL GRUBU ADI	1 OCAK-31 ARALIK 2012			1 OCAK-31 ARALIK 2013			% Değişim	
	Miktar (ton)	Değer (bin \$)	\$/KG	Miktar (ton)	Değer (bin \$)	\$/KG	Miktar	Değer
REAKTÖRLER VE KAZANLAR	1.509	6.139	4,1	1.073	5.650	5,3	-28,9	-8,0
TÜRBİNLER,TURBOJETLER, HİDROLİK SİLİNDİRVE AKSAM-PARÇALARI	8.646	52.320	6,1	8.808	57.352	6,5	1,9	9,6
POMPALAR VE KOMPRESÖRLER	21.468	250.079	11,6	21.933	263.751	12,0	2,2	5,5
VANALAR	8.142	111.071	13,6	11.899	145.016	12,2	46,1	30,6
ISITICILAR VE FIRINLAR	17.337	150.678	8,7	18.917	145.691	7,7	9,1	-3,3
HADDE VE DÖKÜM MAKİNELERİ, KALIPLAR, AKS. VE PARÇALARI	49.279	374.775	7,6	44.776	396.381	8,9	-9,1	5,8
GIDA SANAYİİ MAKİNELERİ, AKS. VE PARÇ.	55.175	360.154	6,5	61.684	401.413	6,5	11,8	11,5
TARIM VE ORMANCILIKTA KULLANILAN MAK.AKSAM VE PARÇALARI	114.223	552.599	4,8	117.409	603.316	5,1	2,8	9,2
YÜK KALDIRMA, TAŞIMA VE İSTİFLEMeye MAHSUS MAK. AKS. VE PAR.	50.875	257.736	5,1	56.279	284.000	5,0	10,6	10,2
İNŞAAT VE MADENCİLİKTE KULLANILAN MAKİNELER AKS. VE PAR.	261.775	1.069.452	4,1	259.544	1.126.217	4,3	-0,9	5,3
KAĞIT İMALİNE VE MATBAACILIĞA MAHSUS MAKİNELER	6.055	56.196	9,3	8.168	78.219	9,6	34,9	39,2
DİĞER YIKAMA VE KURUTMA MAKİNELERİ, AKS. PAR.	943	11.770	12,5	1.555	19.846	12,8	65,0	68,6
TEKSTİL VE KONFEKSİYON MAKİNELERİ AKS. VE PAR.	50.333	284.459	5,7	51.387	326.162	6,3	2,1	14,7
DERİ İŞLEME VE İMALAT MAKİNELERİ AKS. VE PAR.	1.488	7.705	5,2	1.714	9.097	5,3	15,2	18,1
KAUÇUK, PLASTİK, LASTİK İŞLEME VE İMALATINA AİT MAKİNELER	10.135	122.872	12,1	11.200	134.020	12,0	10,5	9,1
TAKIM TEZGAHLARI	95.000	671.562	7,1	96.491	705.124	7,3	1,6	5,0
DİĞER MAKİNELER , AKSAM VE PARÇALAR	101.069	741.845	7,3	103.665	837.439	8,1	2,6	12,9
MOTORLAR, AKSAM VE PARÇALARI	859	7.696	9,0	401	3.047	7,6	-53,3	-60,4
BÜRO MAKİNELERİ	826	10.042	12,2	533	8.328	15,6	-35,5	-17,1
RULMANLAR	10.115	110.149	10,9	10.261	123.441	12,0	1,4	12,1
AMBALAJ MAKİNALARI	5.261	109.730	20,9	5.272	128.459	24,4	0,2	17,1
TOPLAM	870.511	5.319.030	6,1	892.968	5.801.970	6,5	2,6	9,1

Kaynak: Tüm İhracatçı Birlikleri Kayıtları

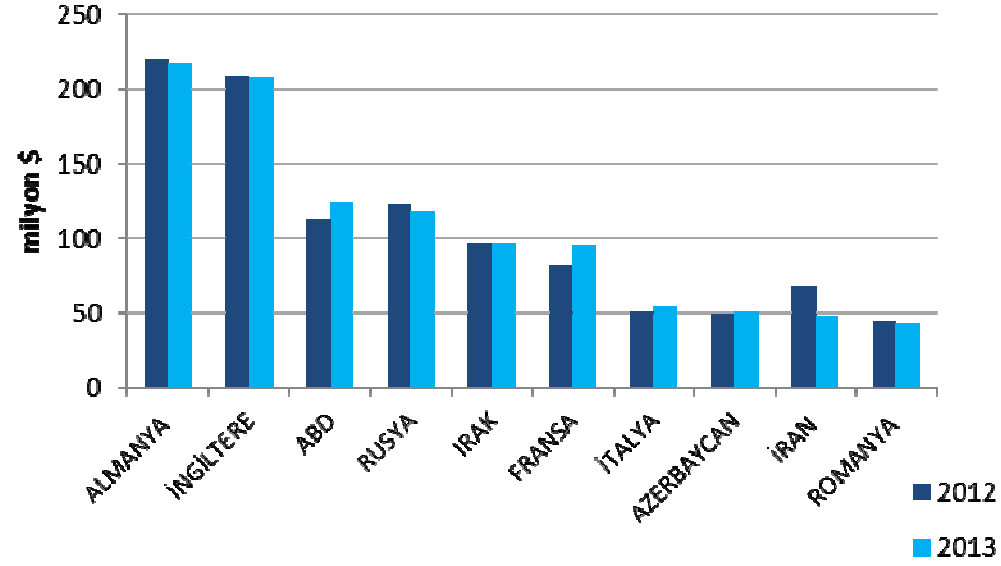


**MAKİNE VE AKSAMLARI SEKTÖRÜ İHRACAT KAYIT RAKAMLARININ ALT ÜRÜN GRUPLARI
BAZINDA DAĞILIMI (2013 YILI OCAK-ARALIK DÖNEMİ, % PAY) -SEKTÖR TAMAMI**

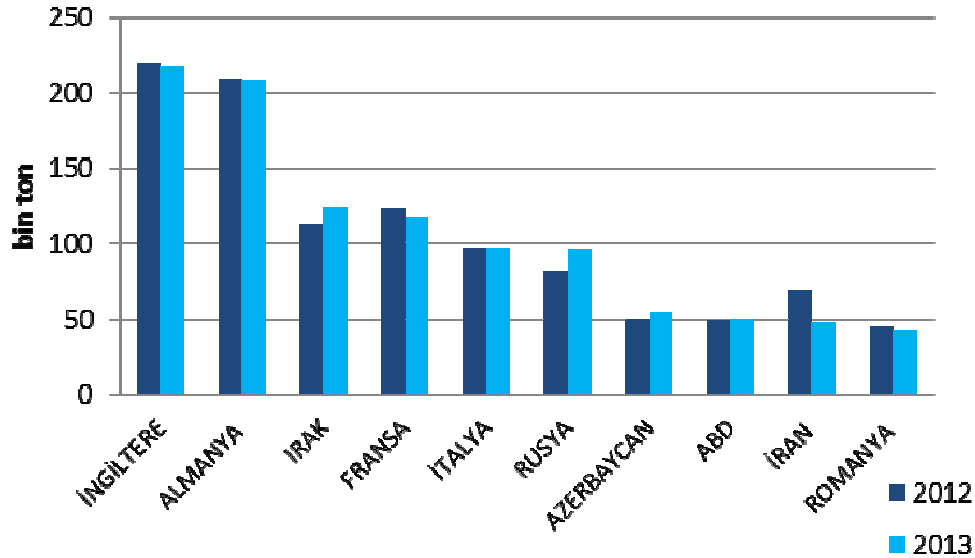




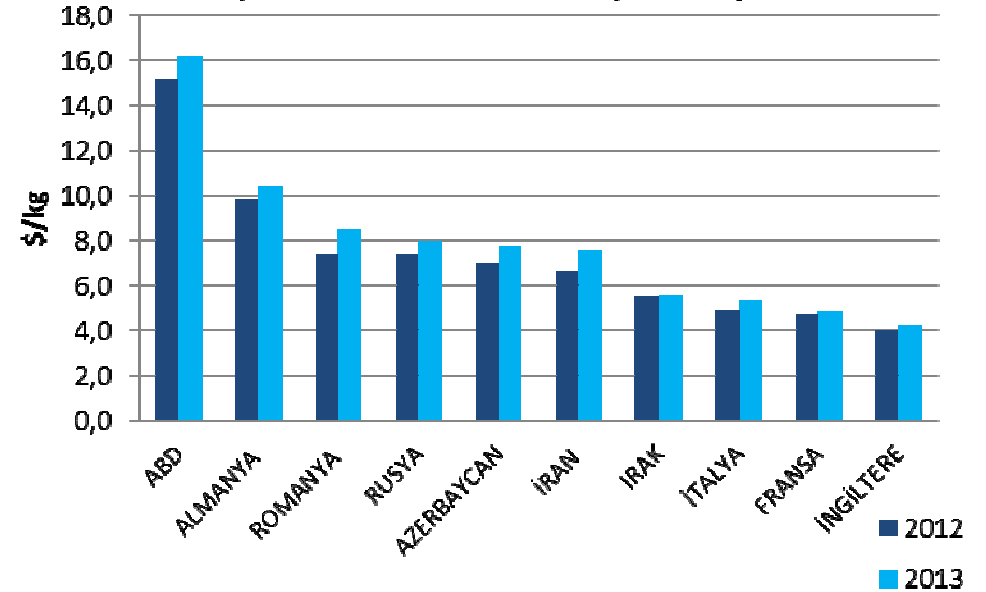
İlk 10 Ülkeye Makine ve Aksamları İhracatımız (Ocak- Aralık 2013 Değer Sıralı)



İlk 10 Ülkeye Makine ve Aksamları İhracatımız (Ocak-Aralık 2013 Miktar Sıralı)

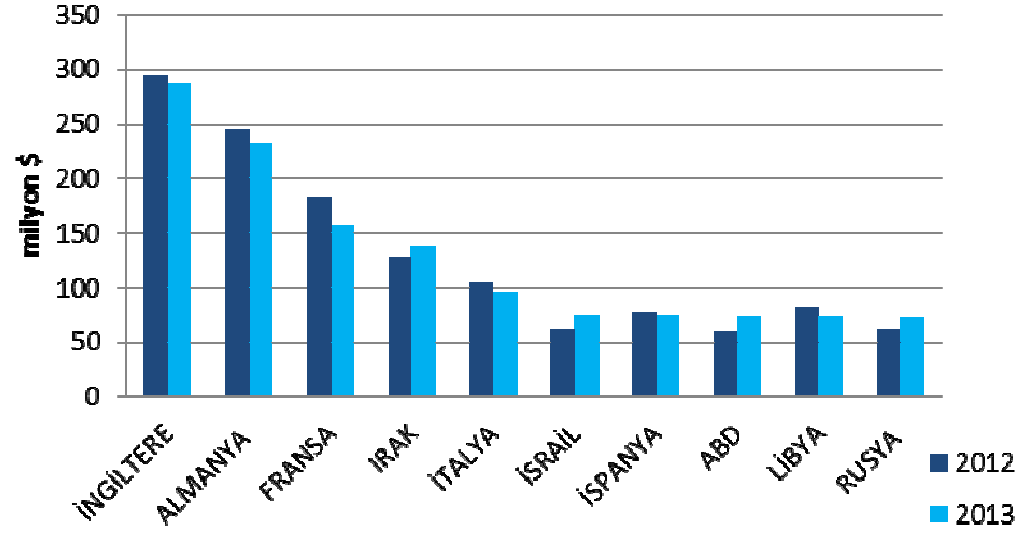


İlk 10 Ülkeye Makine ve Aksamları İhracatımız (Ocak-Aralık 2013 Birim Fiyat Sıralı)

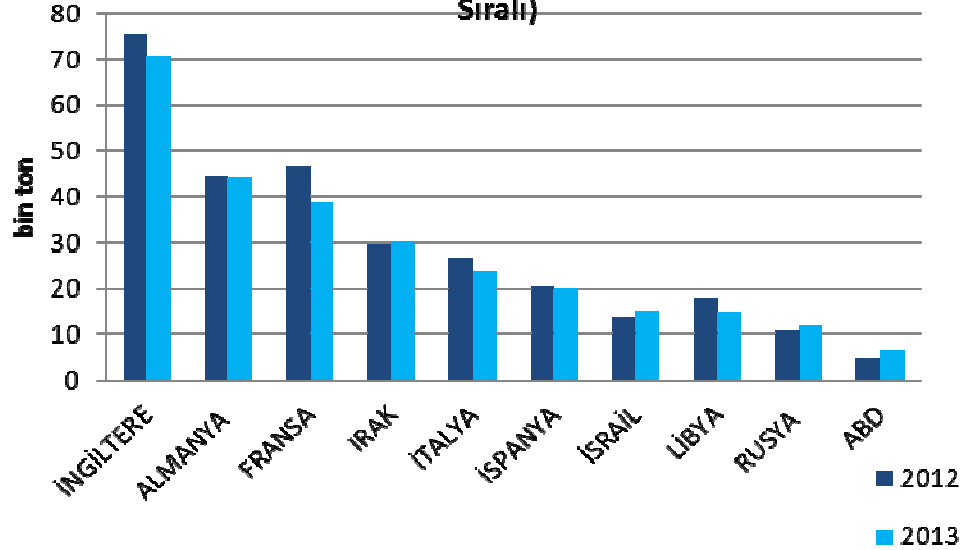




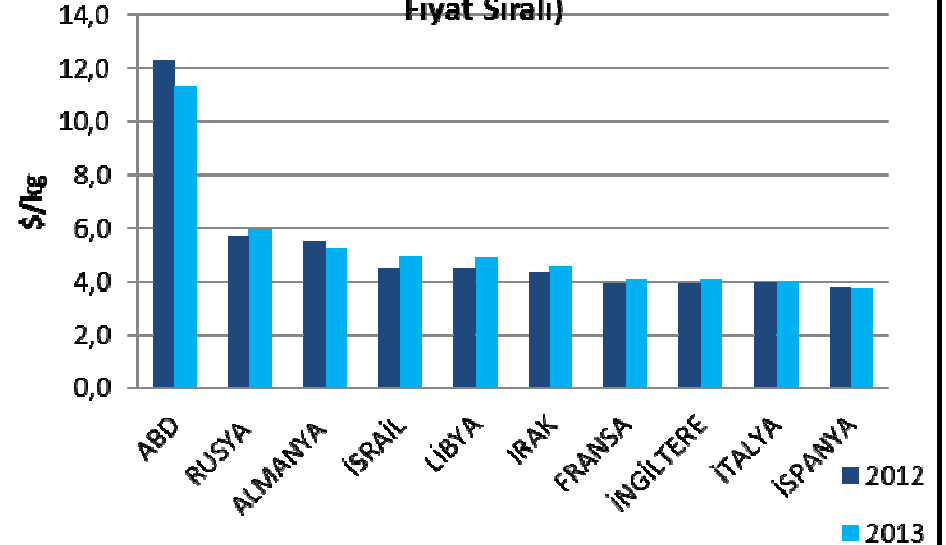
Ocak- Aralık Döneminde Klima ve Soğutma Makineleri İhracatımızda İlk 10 Ülke (2013 Değer Sıralı)

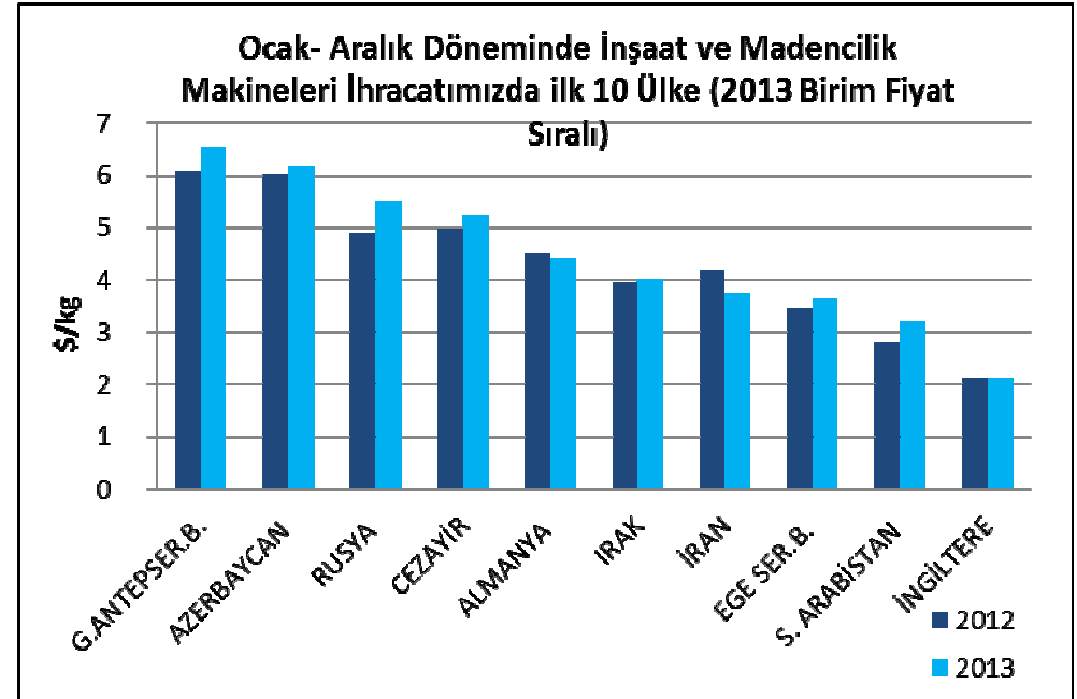
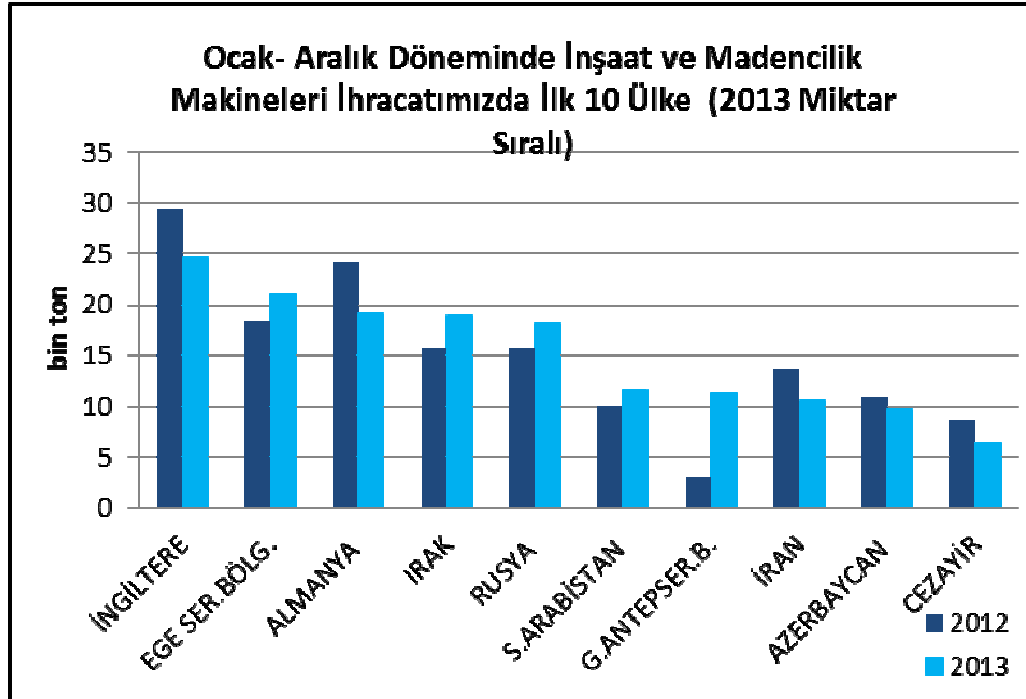
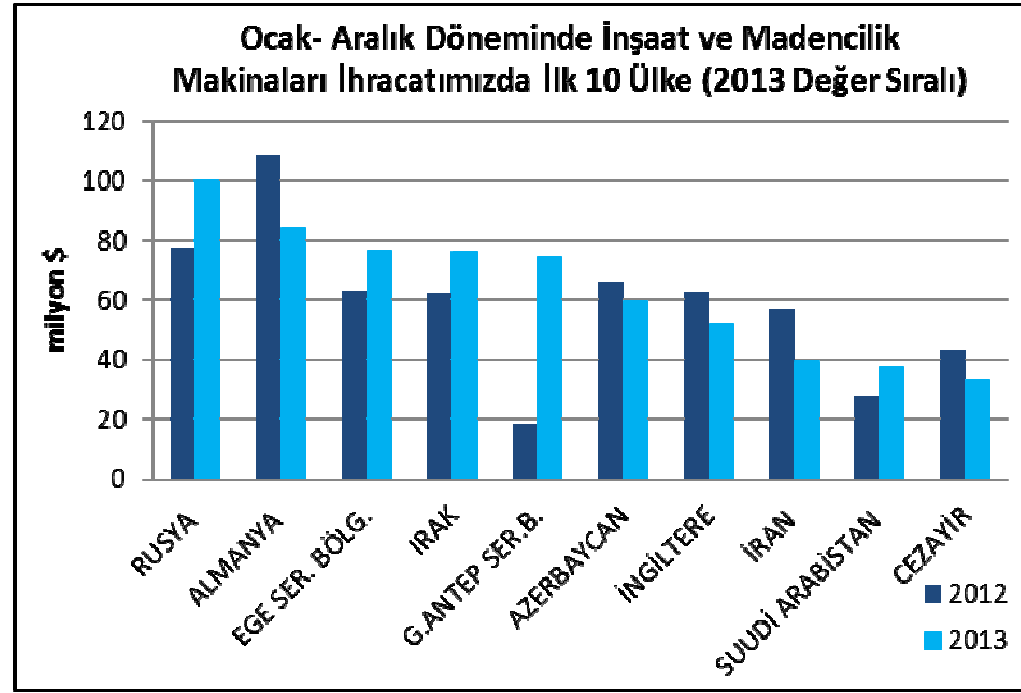


Ocak- Aralık Döneminde Klima ve Soğutma Makineleri İhracatımızda İlk 10 Ülke (2013 Miktar Sıralı)



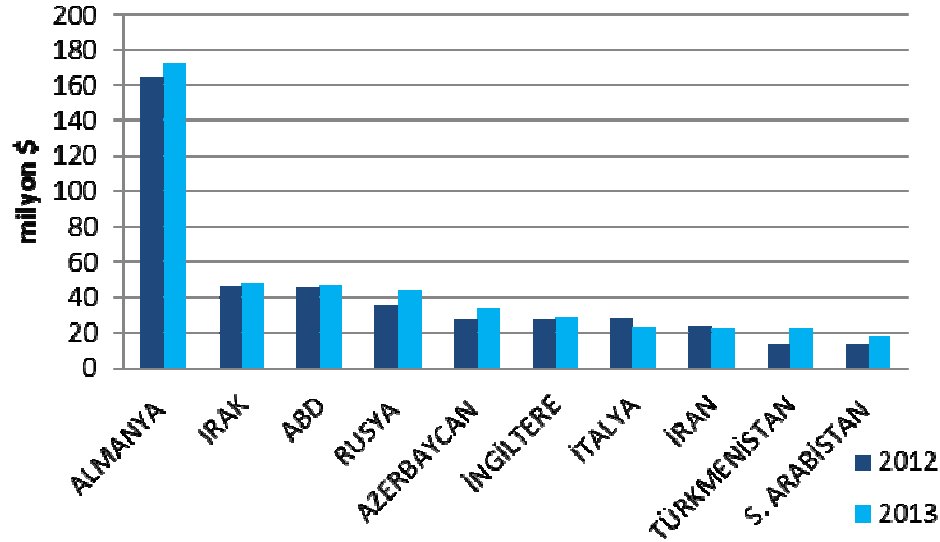
Ocak- Aralık Döneminde Klima ve Soğutma Makineleri İhracatımızda İlk 10 Ülke (2013 Birim Fiyat Sıralı)



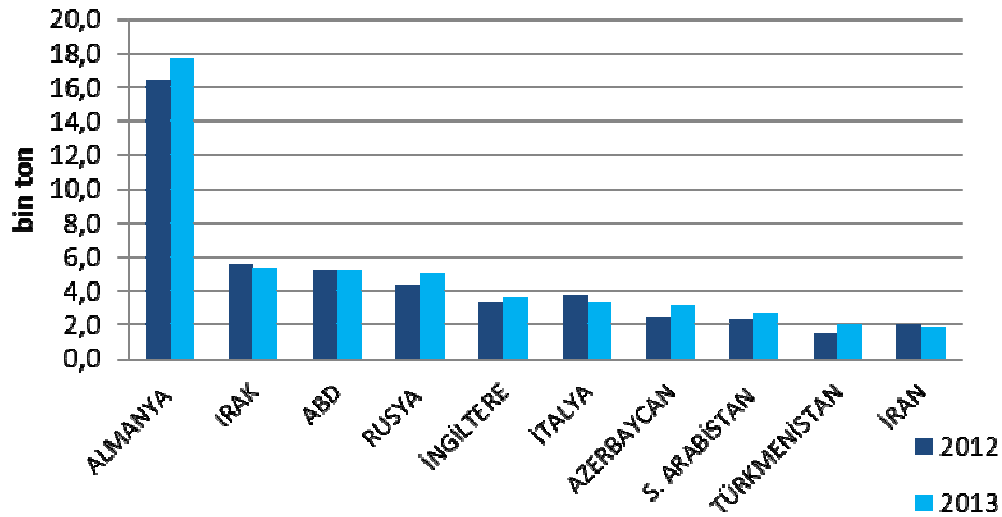




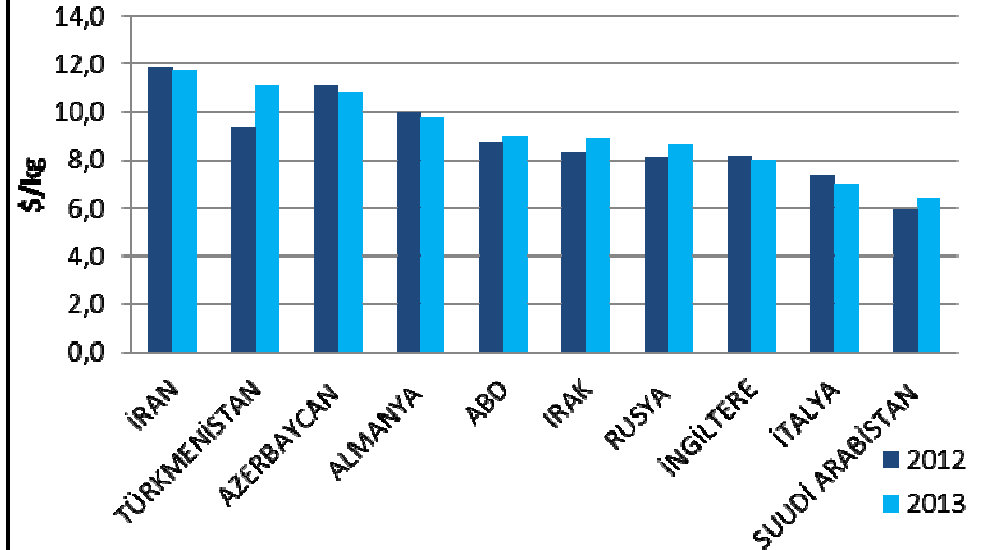
Ocak-Aralık Döneminde Pompa ve Kompresörler İhracatımızda İlk 10 Ülke (2013 Değer Sıralı)



Ocak- Aralık Döneminde Pompa ve Kompresörler İhracatımızda İlk 10 Ülke (2013 Miktar Sıralı)

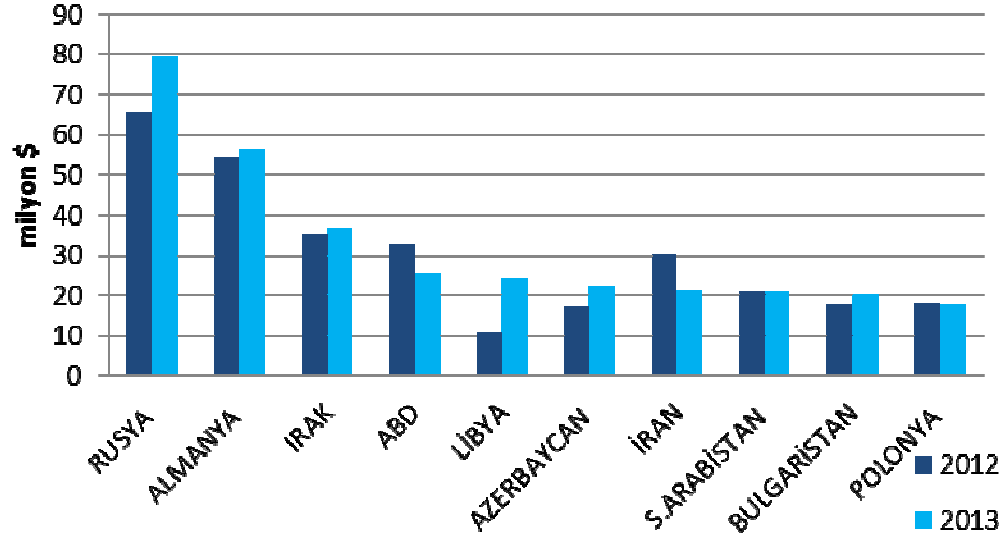


Ocak- Aralık Döneminde Pompa ve Kompresörler İhracatımızda İlk 10 Ülke (2013 Birim Fiyat Sıralı)

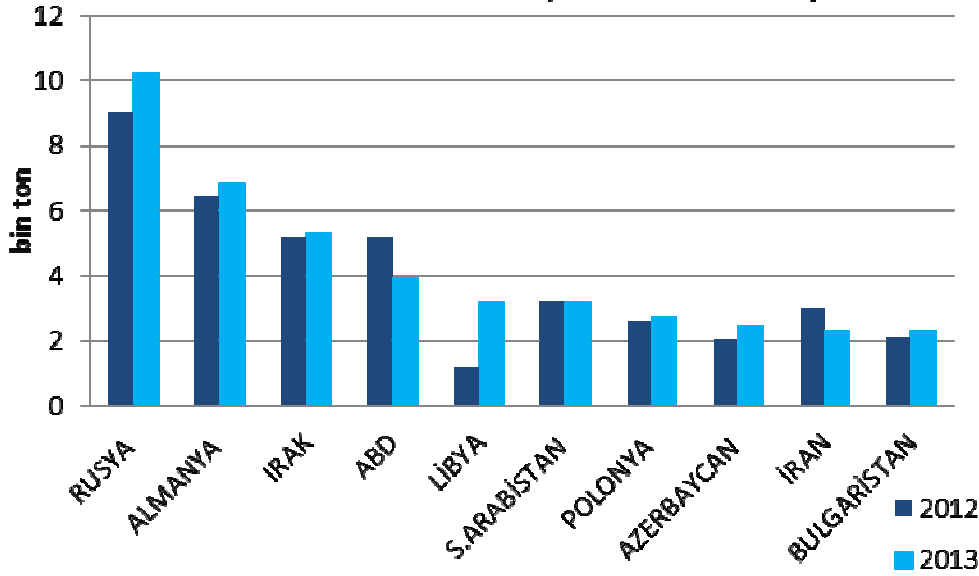




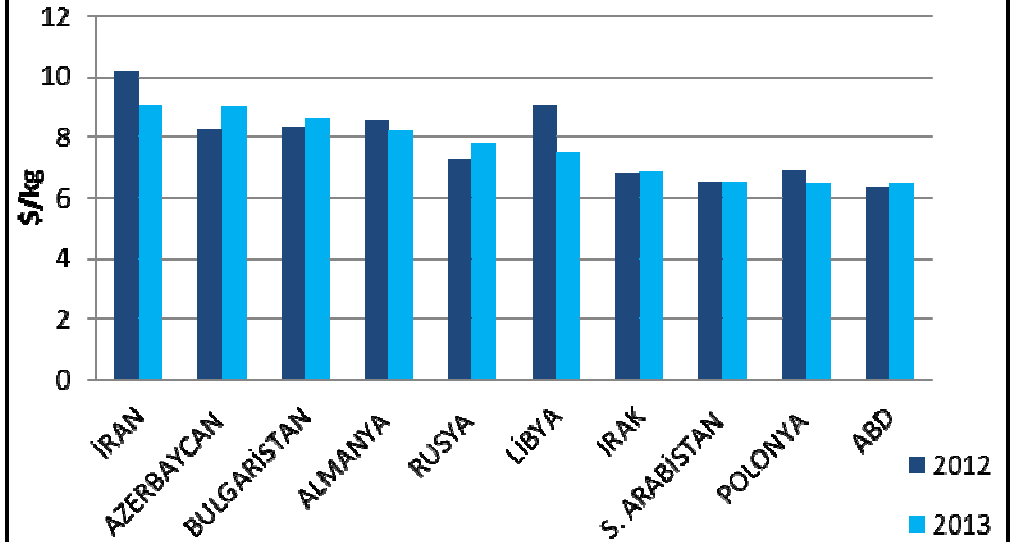
Ocak- Aralık Döneminde Takım Tezgahları İhracatımızda İlk 10 Ülke (2013 Değer Sıralı)



Ocak- Aralık Döneminde Takım Tezgahları İhracatımızda İlk 10 Ülke (2013 Miktar Sıralı)



Ocak- Aralık Döneminde Takım Tezgahları İhracatımızda İlk 10 Ülke (2013 Birim Fiyat Sıralı)





MAKİNE SEKTÖRÜNÜN TAMAMINA AİT TÜRKİYE GENELİ FİİLİ İTHALAT-İHRACAT RAKAMLARI

Değer (Milyon \$)	İHRACAT(OCAK-KASIM)		İTHALAT(OCAK-KASIM)		DEĞİŞİM (%)		İHR-İTH KARŞILAMA ORANI (%)	
	2012	2013	2012	2013	İhracat	İthalat	2012	2013
KLİMALAR VE SOĞUTMA MAKİNELERİ	2.041	2.057	920	1.108	0,8	20,5	221,9	185,6
MOTORLAR, AKSAM VE PARÇALARI	1.574	1.710	3.006	3.387	8,7	12,7	52,4	50,5
DİĞER KURUTMA, YIKAMA MAKİNELERİ AKSAM VE PARÇALARI	1.071	1.167	282	303	9,0	7,7	380,2	384,9
İNŞAAT VE MADENCİLİKTE KULLAN. MAK. AKS. PARÇ.	1.042	1.052	2.042	2.067	1,0	1,2	51,0	50,9
DİĞER MAKİNELER, AKSAM VE PARÇALAR	926	1.030	2.762	3.116	11,2	12,8	33,5	33,0
POMPALAR VE KOMPRESÖRLER	675	720	1.750	2.056	6,7	17,5	38,5	35,0
TAKIM TEZGAHLARI	610	637	1.767	1.714	4,5	-3,0	34,5	37,2
TARIM VE ORMANCILIKTA KULLANILAN MAK., AKS., PARÇ.	512	541	625	668	5,6	6,8	81,9	80,9
VANALAR	412	512	848	1.008	24,4	18,9	48,6	50,8
SİLAH VE MÜHİMMAT	414	478	210	187	15,6	-11,0	196,8	255,5
REAKTÖRLER VE KAZANLAR	366	413	576	959	12,8	66,4	63,6	43,1
GIDA SAN. MAKİNELERİ, AKS. VE PARÇ.	322	374	337	403	16,3	19,8	95,6	92,8
HADDE VE DÖKÜM MAK., KALIPLAR, AKS. VE PARÇ.	347	367	573	659	5,8	15,0	60,6	55,7
TEKSTİL VE KONFEKSİYON MAKİNELERİ, AKS. VE PARÇ.	256	289	1.694	1.943	13,0	14,7	15,1	14,9
ISITICILAR VE FIRINLAR	267	280	702	926	4,9	32,0	38,1	30,2
TÜRBİNLER-TURBOJETLER, HİDROLİK SİLİNDİR AKS.VE PRÇ.	293	278	1.022	1.177	-5,2	15,1	28,7	23,6
YÜK KALDIRMA, TAŞIMA VE İSTİFLEME MAK., AKS., PARÇ.	226	255	815	1.006	12,9	23,5	27,7	25,3
BÜRO MAKİNELERİ	133	159	2.942	3.313	19,3	12,6	4,5	4,8
KAUÇUK, PLASTİK, LASTİK İŞLEME VE İMALİ MAK.	108	123	541	480	13,5	-11,3	20,0	25,6
AMBALAJ MAKİNELERİ, AKSAM VE PARÇALARI	99	117	332	446	17,8	34,6	29,9	26,2
RULMANLAR	98	111	380	377	13,9	-0,9	25,7	29,6
KAĞIT İMALİNE VE MATBAACILIĞA MAHSUS MAK.	51	71	413	472	39,7	14,4	12,3	15,0
DERİ İŞLEME VE İMALAT MAKİNELERİ, AKS. VE PARÇ.	7	9	26	29	23,9	10,6	26,1	29,2
TOPLAM	11.849	12.752	24.565	27.808	7,6	13,2	48,2	45,9

Kaynak:TÜİK verileri

Sıralama 2013 İhracat Değerine göre yapılmıştır.



ORTA ANADOLU İHRACATÇI BİRLİKLERİ GENEL SEKRETERLİĞİ'NDEN
GEÇEN İHRACAT KAYIT DEĞERLERİ

BİRLİK ADI	01 OCAK- 31 ARALIK			01 OCAK- 31 ARALIK		
	2012	2013	Değişim	2012	2013	Değişim
	milyon \$	milyon \$	%	milyon \$	milyon \$	%
MAKİNE VE AKSAMLARI İHR.BRL.	198	234	18,3	2.415	2.543	5,3
ÇİMENTO,CAM,SERAMİK VE TOPRAK ÜR. İHR.BRL.	137	136	-0,6	1.857	1.800	-3,1
İKLİMLENDİRME SANAYİİ İHR. BRL.	111	139	25,2	1.239	1.600	29,2
DEMİR VE DEMİR DIŞI METALLER İHR.BRL.	117	115	-1,8	1.477	1.401	-5,1
SAVUNMA VE HAVACILIK SANAYİİ İHR.BRL.	112	141	26,3	823	1.050	27,6
HUBUBAT,BAKLİYAT,YAĞLI TOH.VE MAM. İHR.BRL.	63	88	39,0	599	754	25,8
AĞAÇ MAMÜLLERİ VE ORMAN ÜR.İHR.BRL.	33	41	26,3	358	436	21,8
SÜS BİTKİLERİ VE MAMÜLLERİ İHR.BRL.	5	6	11,2	58	59	1,0
T O P L A M	775	900	16,1	8.825	9.643	9,3

*Kombine İhracat kapsamındaki rakamlar hariçtir.



GENEL SEKRETERLİK BAZINDA İHRACAT KAYIT RAKAMLARI *

GENSEK	2011 YILLIK	2012 YILLIK	2012 OCAK-ARALIK	2013 OCAK-ARALIK	DEĞ. % (2011-2012)	DEĞ. % (2012-2013) OCAK-ARALIK	%PAY 2011 YILLIK	%PAY 2012 YILLIK	%PAY 2013 OCAK-ARALIK
İMMİB	37.648.276	40.434.594	40.434.594	40.618.661	7,4	1,0	28,3	29,4	27,9
UİB	21.406.297	20.425.307	20.425.307	22.884.352	-4,6	12,0	16,1	14,9	15,7
İTKİB	18.454.279	18.669.980	18.669.980	20.079.293	1,2	7,5	13,9	13,6	13,8
AKİB	12.587.357	13.068.913	13.068.913	12.509.018	3,8	-4,3	9,5	9,5	8,6
EİB	11.395.874	11.412.470	11.412.470	12.178.599	0,1	6,7	8,6	8,3	8,4
OAİB	10.166.768	10.686.494	10.686.494	11.918.365	5,1	11,5	7,6	7,8	8,2
GAİB	7.033.368	8.200.862	8.200.862	9.364.853	16,6	14,2	5,3	6,0	6,4
İİB	5.811.215	5.779.698	5.779.698	6.573.372	-0,5	13,7	4,4	4,2	4,5
DAİB	3.305.919	3.198.915	3.198.915	3.099.581	-3,2	-3,1	2,5	2,3	2,1
DENİB	1.710.368	1.816.543	1.816.543	2.148.243	6,2	18,3	1,3	1,3	1,5
AİB	1.072.314	1.260.521	1.260.521	1.535.103	17,6	21,8	0,8	0,9	1,1
KİB	1.469.175	1.463.205	1.463.205	1.395.170	-0,4	-4,6	1,1	1,1	1,0
DKİB	1.110.449	1.116.136	1.116.136	1.138.567	0,5	2,0	0,8	0,8	0,8
	133.171.660	137.533.637	137.533.637	145.443.176	3,3	5,8	100,0	100,0	100,0



MAKİNE VE AKSAMLARI SEKTÖRÜNÜN GENEL SEKRETERLİK DAĞILIMI

GENEL SEKRETERLİK	OCAK-ARALIK 2011	OCAK-ARALIK 2012	2012 OCAK-ARALIK	2013 OCAK-ARALIK	% PAY 2011	% PAY 2012	% PAY 2013 OCAK-ARALIK	DEĞİŞİM 11-12	DEĞİŞİM 12-13 OCAK - ARALIK
OAİB	2.537.071.468	2.313.266.169	2.313.266.169	2.492.984.792	51,8	43,5	43,0	-8,8	7,8
İMMİB	845.945.638	1.150.108.757	1.150.108.757	1.369.711.830	17,3	21,6	23,6	36,0	19,1
UİB	516.055.323	747.186.183	747.186.183	708.937.073	10,5	14,0	12,2	44,8	-5,1
EİB	251.292.840	284.720.136	284.720.136	352.986.940	5,1	5,4	6,1	13,3	24,0
DAİB	322.744.953	337.448.040	337.448.040	290.604.279	6,6	6,3	5,0	4,6	-13,9
AKİB	180.535.697	203.985.673	203.985.673	222.255.959	3,7	3,8	3,8	13,0	9,0
GAİB	84.001.432	102.399.578	102.399.578	152.285.975	1,7	1,9	2,6	21,9	48,7
İTKİB	53.472.429	67.336.813	67.336.813	79.727.716	1,1	1,3	1,4	25,9	18,4
İİB	62.343.561	54.042.766	54.042.766	50.615.127	1,3	1,0	0,9	-13,3	-6,3
KİB	2.430.382	4.597.171	4.597.171	30.637.093	0,0	0,1	0,5	89,2	566,4
AİB	7.334.767	16.927.658	16.927.658	19.804.441	0,1	0,3	0,3	130,8	17,0
DENİB	23.663.962	24.390.504	24.390.504	18.526.689	0,5	0,5	0,3	3,1	-24,0
DKİB	10.274.458	12.620.666	12.620.666	12.884.047	0,2	0,2	0,2	22,8	2,1
TOPLAM	4.897.166.912	5.319.030.115	5.319.030.115	5.801.961.959	100,0	100,0	100,0	8,6	9,1
OAİB	2.537.071.468	2.313.266.169	2.313.266.169	2.492.984.792	51,8	43,5	43,0	-8,8	7,8
İMMİB+AKİB+GAİB+DAİB+DKİB+DENİB+AİB	1.474.500.908	1.847.880.877	1.847.880.877	2.086.073.219	30,1	34,7	36,0	25,3	12,9
DİĞERLERİ	885.594.536	1.157.883.069	1.157.883.069	1.222.903.948	18,1	21,8	21,1	30,7	5,6

**MAKİNE VE AKSAMLARI SEKTÖR TAMAMI İTİBARIYLA TÜRKİYE'NİN ALMANYA'YA İHRACAT KAYIT RAKAMLARI**

MAL GRUBU ADI	1 OCAK-31 ARALIK 2012			1 OCAK-31 ARALIK 2013			(%) Değişim	
	Miktar (kg)	Değer (\$)	\$/KG	Miktar (kg)	Değer (\$)	\$/KG	Miktar	Değer
MOTORLAR, AKSAM VE PARÇALARI	21.904.896	860.191.607	39,3	23.125.145	967.537.698	41,8	5,6	12,5
KLİMALAR VE SOĞUTMA MAKİNELERİ	44.585.308	244.544.406	5,5	44.235.745	232.316.284	5,3	-0,8	-5,0
POMPALAR VE KOMPRESÖRLER	16.457.112	164.438.629	10,0	17.685.455	172.660.583	9,8	7,5	5,0
DİĞER YIKAMA VE KURUTMA MAKİNELERİ, AKS. VE PARÇ.	42.080.768	145.191.567	3,5	45.158.289	153.193.889	3,4	7,3	5,5
DİĞER MAKİNELER, AKSAM VE PARÇALAR	18.538.465	138.706.897	7,5	18.365.714	153.100.381	8,3	-0,9	10,4
REAKTÖRLER VE KAZANLAR	8.190.032	104.203.764	12,7	6.920.501	101.115.314	14,6	-15,5	-3,0
İNŞAAT VE MADENCİLİKTE KULLANILAN MAKİNELER, AKS. VE PARÇ.	24.166.906	108.650.467	4,5	19.090.604	84.197.268	4,4	-21,0	-22,5
VANALAR	8.027.884	62.450.705	7,8	8.698.288	67.538.593	7,8	8,4	8,1
TAKIM TEZGAHLARI	6.397.711	54.623.709	8,5	6.827.404	56.260.566	8,2	6,7	3,0
HADDE VE DÖKÜM MAKİNELERİ, KALIPLAR, AKS. VE PARÇ.	3.619.609	30.261.635	8,4	3.968.118	39.210.971	9,9	9,6	29,6
ISITICILAR VE FIRINLAR	3.475.048	29.049.714	8,4	3.808.312	30.728.194	8,1	9,6	5,8
RULMANLAR	1.431.783	22.460.510	15,7	1.536.835	28.239.302	18,4	7,3	25,7
TEKSTİL VE KONFEKSİYON MAKİNELERİ AKS. VE PARÇ.	3.927.422	27.069.457	6,9	3.075.380	20.749.135	6,7	-21,7	-23,3
TÜRBİN, TURBOJET, TURBOPROPELLER, HİDROLİK SİLİNDİRLER VE AKSAM-PARÇALARI	625.891	6.878.911	11,0	586.837	12.515.418	21,3	-6,2	81,9
KAĞIT İMALİNE VE MATBAACILIĞA MAHSUS MAKİNELER	957.050	5.642.434	5,9	1.443.308	10.754.224	7,5	50,8	90,6
BÜRO MAKİNELERİ	235.098	10.277.202	43,7	250.545	10.289.967	41,1	6,6	0,1
GIDA SANAYİİ MAKİNELERİ, AKS. VE PARÇ.	772.600	6.818.645	8,8	801.544	7.447.893	9,3	3,7	9,2
KAUÇUK, PLASTİK, LASTİK İŞLEME VE İMALATINA AİT MAKİNELER	468.134	8.113.824	17,3	613.861	7.388.290	12,0	31,1	-8,9
SİLAH VE MÜHİMMAT	234.913	4.840.057	20,6	274.699	4.781.698	17,4	16,9	-1,2
YÜK KALDIRMA, TAŞIMA VE İSTİFLEMeye MAHSUS MAKİNELER, AKS. PARÇ.	748.910	3.356.958	4,5	847.906	4.661.952	5,5	13,2	38,9
AMBALAJ MAKİNELERİ, AKSAM VE PARÇALARI	64.248	1.558.605	24,3	67.355	2.272.060	33,7	4,8	45,8
TARIM VE ORMANCILIKTA KULLANILAN MAKİNELER, AKS. VE PARÇ.	1.903.197	13.893.160	7,3	338.919	1.951.202	5,8	-82,2	-86,0
DERİ İŞLEME VE İMALAT MAKİNELERİ, AKS. VE PARÇ.	7.520	63.728	8,5	2.500	48.188	19,3	-66,8	-24,4
MAKİNE TOPLAM	208.820.507	2.053.286.590	9,8	207.723.263	2.168.959.072	10,4	-0,5	5,6
GENEL TOPLAM (Türkiye Genel Tümü Sektörler)	2.511.379.854	12.902.493.145	5,1	2.458.810.682	13.351.129.748	5,4	-2,1	3,5
TÜRKİYE'NİN ALMANYA'YA GENEL İHRACATI İÇERİSİNDE MAKİNEİNİN PAYI, %		15,9			16,2			