






TARMAKBİR



Tarım Makinaları Endüstrisi Sektör İstatistikleri Raporu Agricultural Machinery Statistical Bulletin

Derleyen/ Rapporteur: M.Selami İLERİ

Mayıs 2020

Bu rapordaki bilgilerin tamamı, kamunun genel kullanıma açık ve gizlilik arz etmeyen yerli ve yabancı kaynaklardan ve "Üye Firma" verilerinden derlenmiştir.

©

Bu rapor veya içeriğinden bir kısmı, TARMAKBİR'in izni olmadan kullanılamaz, çoğaltılamaz ve yayınlanamaz.
Rapordaki tablolar kaynak gösterilmek şartı ile ticari olmayan dokümanlarda kullanılabilir.

TRAKTÖR (TRACTOR)

Traktör İmalatı (Adet), 1992-2019

Tractor Production (Units), 1992–2019

| Yıllar | Years | Adet | Units | Yıllar | Years | Adet | Units | Yıllar | Years | Adet | Units |
|--------|-------|--------|-------|--------|-------|--------|-------|--------|-------|--------|-------|
| 1992 | | 22.011 | | 2002 | | 10.840 | | 2012 | | 53.982 | |
| 1993 | | 33.601 | | 2003 | | 29.761 | | 2013 | | 56.407 | |
| 1994 | | 25.817 | | 2004 | | 42.511 | | 2014 | | 64.342 | |
| 1995 | | 44.482 | | 2005 | | 41.502 | | 2015 | | 66.615 | |
| 1996 | | 54.819 | | 2006 | | 44.386 | | 2016 | | 66.915 | |
| 1997 | | 58.736 | | 2007 | | 37.623 | | 2017 | | 72.032 | |
| 1998 | | 61.868 | | 2008 | | 28.751 | | 2018 | | 47.689 | |
| 1999 | | 27.867 | | 2009 | | 17.762 | | 2019 | | 29.539 | |
| 2000 | | 37.938 | | 2010 | | 39.134 | | | | | |
| 2001 | | 15.052 | | 2011 | | 62.250 | | | | | |

Veriler, Türk Traktör, Erkunt, Tümosan, Başak ve Hattat firmalarının üretimlerini kapsar (It covers the production of Turk Traktor, Erkunt, Tümosan, Başak and Hattat.).

Kaynak (Source): TARMAKBİR

Traktör İhracatı (Adet, Değer; USD), 2001-2019

Tractor Exports (Units, Value; USD), 2001–2019

| Yıllar | Years | Adet | Units | Değer | Value | Yıllar | Years | Adet | Units | Değer | Value |
|--------|-------|--------|-------|-------------|-------|--------|-------|--------|-------|-------------|-------|
| 2001 | | 3.791 | | 30.621.000 | | 2011 | | 10.684 | | 219.413.000 | |
| 2002 | | 4.554 | | 38.767.000 | | 2012 | | 16.176 | | 324.849.000 | |
| 2003 | | 12.664 | | 156.737.000 | | 2013 | | 15.486 | | 340.679.000 | |
| 2004 | | 10.376 | | 147.129.000 | | 2014 | | 17.739 | | 434.241.000 | |
| 2005 | | 8.361 | | 123.938.000 | | 2015 | | 17.471 | | 374.472.000 | |
| 2006 | | 9.871 | | 147.903.000 | | 2016 | | 15.766 | | 338.701.000 | |
| 2007 | | 9.376 | | 159.501.000 | | 2017 | | 14.544 | | 320.937.000 | |
| 2008 | | 10.766 | | 221.535.000 | | 2018 | | 19.282 | | 423.603.000 | |
| 2009 | | 9.337 | | 178.697.000 | | 2019 | | 23.319 | | 479.870.000 | |
| 2010 | | 10.000 | | 195.428.000 | | | | | | | |

Verilere, aksam ve parçalar dahil değildir (Parts and components has not been added to value.).

Kaynak (Source): ITC

Traktör İthalatı (Adet, Değer; USD), 2001-2019

Tractor Imports (Units, Value; USD), 2001–2019

| Yıllar | Years | Adet | Units | Değer | Value | Yıllar | Years | Adet | Units | Değer | Value |
|--------|-------|-------|-------|-------------|-------|--------|-------|--------|-------|-------------|-------|
| 2001 | | 137 | | 1.877.000 | | 2011 | | 14.961 | | 345.233.000 | |
| 2002 | | 279 | | 6.137.000 | | 2012 | | 11.699 | | 259.295.000 | |
| 2003 | | 988 | | 22.048.000 | | 2013 | | 11.166 | | 244.492.000 | |
| 2004 | | 4.207 | | 115.899.000 | | 2014 | | 13.634 | | 276.702.000 | |
| 2005 | | 5.977 | | 163.806.000 | | 2015 | | 20.659 | | 396.607.000 | |
| 2006 | | 7.345 | | 210.551.000 | | 2016 | | 21.634 | | 390.224.000 | |
| 2007 | | 4.925 | | 148.994.000 | | 2017 | | 18.107 | | 344.405.000 | |
| 2008 | | 5.441 | | 161.915.000 | | 2018 | | 8.044 | | 162.391.000 | |
| 2009 | | 3.803 | | 90.800.000 | | 2019 | | 6.472 | | 81.516.000 | |
| 2010 | | 8.896 | | 200.090.000 | | | | | | | |

Verilere, aksam ve parçalar dahil değildir (Parts and components has not been added to value.).

Kaynak (Source): ITC

Traktör Pazarı, İç Satışlar (Adet), 1995-2019

Tractor Market, Domestic Sales (Units), 1995-2019

| Yıllar | Years | Adet | Units | Yıllar | Years | Adet | Units | Yıllar | Years | Adet | Units |
|--------|-------|--------|-------|--------|-------|--------|-------|--------|-------|--------|-------|
| 1995 | | 43.706 | | 2004 | | 29.583 | | 2013 | | 52.285 | |
| 1996 | | 49.297 | | 2005 | | 34.996 | | 2014 | | 59.458 | |
| 1997 | | 54.731 | | 2006 | | 39.706 | | 2015 | | 66.788 | |
| 1998 | | 53.922 | | 2007 | | 34.399 | | 2016 | | 70.178 | |
| 1999 | | 22.964 | | 2008 | | 27.022 | | 2017 | | 72.909 | |
| 2000 | | 29.365 | | 2009 | | 13.758 | | 2018 | | 48.356 | |
| 2001 | | 11.457 | | 2010 | | 36.072 | | 2019 | | 26.297 | |
| 2002 | | 6.810 | | 2011 | | 60.466 | | | | | |
| 2003 | | 16.636 | | 2012 | | 50.320 | | | | | |

Değerler, son iki model yılını kapsar (Units covered last two model years.).

Kaynak (Source): TÜİK, TARMAKBİR tarafından hesaplanmıştır (Calculated by TARMAKBİR.).

EKİPMAN (EQUIPMENT)

Ekipman İhracatı (Değer; USD), 2001–2019

Equipment Exports (Value, USD), 2001–2019

| Yıllar | Years | Değer | Value | Yıllar | Years | Değer | Value | Yıllar | Years | Değer | Value |
|--------|-------|-------------|-------|--------|-------|-------------|-------|--------|-------|-------------|-------|
| 2001 | | 26.444.000 | | 2008 | | 178.159.000 | | 2015 | | 287.113.000 | |
| 2002 | | 22.703.000 | | 2009 | | 140.603.000 | | 2016 | | 277.468.000 | |
| 2003 | | 32.237.000 | | 2010 | | 165.586.000 | | 2017 | | 333.460.000 | |
| 2004 | | 52.270.000 | | 2011 | | 204.173.000 | | 2018 | | 406.429.000 | |
| 2005 | | 71.501.000 | | 2012 | | 237.470.000 | | 2019 | | 467.624.000 | |
| 2006 | | 93.975.000 | | 2013 | | 263.932.000 | | | | | |
| 2007 | | 135.719.000 | | 2014 | | 299.909.000 | | | | | |

Geniş kapsamlı analiz (Comprehensive analysis)

Kaynak (Source): ITC

Ekipman İthalatı (Değer; USD), 2001-2019

Equipment Imports (Value, USD), 2001–2019

| Yıllar | Years | Değer | Value | Yıllar | Years | Değer | Value | Yıllar | Years | Değer | Value |
|--------|-------|-------------|-------|--------|-------|-------------|-------|--------|-------|-------------|-------|
| 2001 | | 41.983.000 | | 2008 | | 216.843.000 | | 2015 | | 312.940.000 | |
| 2002 | | 35.178.000 | | 2009 | | 144.668.000 | | 2016 | | 300.209.000 | |
| 2003 | | 47.081.000 | | 2010 | | 255.524.000 | | 2017 | | 313.925.000 | |
| 2004 | | 121.979.000 | | 2011 | | 407.618.000 | | 2018 | | 298.174.000 | |
| 2005 | | 218.143.000 | | 2012 | | 408.722.000 | | 2019 | | 143.820.000 | |
| 2006 | | 278.626.000 | | 2013 | | 473.276.000 | | | | | |
| 2007 | | 263.223.000 | | 2014 | | 352.219.000 | | | | | |

Geniş kapsamlı analiz (Comprehensive analysis)

Kaynak (Source): ITC

TARIM MAKİNALARI (TOTAL AGRICULTURAL MACHINERY)

Tarım Makinaları Dış Ticareti, (Değer, Bin USD), 2006-2019

Foreign Trade of Agricultural Machinery (Value, Thousand USD), 2006–2019

| Yıllar Years | 2006 | 2007 | 2008 | 2009 | 2010 | 2011 | 2012 | 2013 |
|-------------------------|-----------------|-----------------|----------------|----------------|----------------|-----------------|-----------------|-----------------|
| İhracat (Export) | | | | | | | | |
| Traktör (Tractor) | 147.903 | 159.501 | 221.535 | 178.697 | 195.428 | 219.413 | 324.849 | 341.080 |
| Ekipman (Equipment) | 93.975 | 135.719 | 178.159 | 140.603 | 165.586 | 204.173 | 237.470 | 263.932 |
| Toplam (Total) | 241.878 | 295.220 | 399.694 | 319.300 | 361.014 | 423.586 | 562.319 | 605.012 |
| İthalat (Import) | | | | | | | | |
| Traktör (Tractor) | 210.551 | 148.994 | 161.915 | 90.800 | 200.090 | 345.233 | 259.295 | 244.492 |
| Ekipman (Equipment) | 278.626 | 263.223 | 216.843 | 144.668 | 255.524 | 407.618 | 408.722 | 473.276 |
| Toplam (Total) | 489.177 | 412.217 | 378.758 | 235.468 | 455.614 | 752.851 | 668.017 | 717.768 |
| Denge (Balance) | -247.299 | -116.997 | 20.936 | 83.832 | -94.600 | -329.265 | -105.698 | -112.756 |

| Yıllar Years ¹ | 2014 | 2015 | 2016 | 2017 | 2018 | 2019 | | |
|-----------------------------|----------------|----------------|----------------|----------------|----------------|------------------|--|--|
| İhracat (Export) | | | | | | | | |
| Traktör (Tractor) | 557.207 | 476.529 | 450.571 | 435.552 | 537.379 | 573.241 | | |
| Ekipman (Equipment) | 299.909 | 287.113 | 277.468 | 333.460 | 406.429 | 467.624 | | |
| Toplam (Total) | 857.116 | 763.642 | 728.039 | 769.012 | 943.808 | 1.040.865 | | |
| İthalat (Import) | | | | | | | | |
| Traktör (Tractor) | 328.455 | 474.566 | 478.051 | 400.779 | 214.144 | 138.478 | | |
| Ekipman (Equipment) | 352.219 | 312.940 | 300.209 | 313.925 | 298.174 | 143.820 | | |
| Toplam (Total) | 680.674 | 787.506 | 778.260 | 714.704 | 512.318 | 282.298 | | |
| Denge (Balance) | 176.442 | -23.864 | -50.221 | 54.308 | 431.490 | 758.567 | | |

⁽¹⁾ Traktör değerlerine, GTİP kodu tanımlı aksam ve parça ihracatı eklenmiştir (HS code defined parts and components has been added to tractor values.).

Kaynak (Source): ITC

Türkiye Tarım Makinaları Dış Ticareti (Değer, Bin USD), 2006-2019

Foreign Trade of Agricultural Machinery (Value, Thousand USD), 2006–2019

| Yıllar Years | 2006 | 2007 | 2008 | 2009 | 2010 | 2011 | 2012 | 2013 |
|-----------------------------|---------|---------|---------|---------|---------|-----------|---------|---------|
| İhracat (Export) | 241.878 | 295.220 | 399.694 | 319.300 | 361.014 | 423.586 | 562.319 | 605.012 |
| İthalat (Import) | 489.177 | 412.217 | 378.758 | 235.468 | 455.614 | 752.851 | 668.017 | 717.768 |
| Yıllar Years ¹ | 2014 | 2015 | 2016 | 2017 | 2018 | 2019 | | |
| İhracat (Export) | 857.116 | 763.642 | 728.039 | 769.012 | 943.808 | 1.040.865 | | |
| İthalat (Import) | 680.674 | 787.506 | 778.260 | 714.704 | 512.318 | 282.298 | | |

⁽¹⁾ Traktör değerlerine, GTİP kodu tanımlı aksam ve parça ihracatı eklenmiştir (HS code defined parts and components has been added to tractor values.).

Kaynak (Source): ITC

Traktör Aksam ve Parça İhracatı (Değer, Bin USD), 2014-2019

Tractor Parts and Components Exports (Value, Thousand USD), 2014–2019

| Yıllar Years | 2014 | 2015 | 2016 | 2017 | 2018 | 2019 |
|----------------|---------|---------|---------|---------|---------|--------|
| | 122.966 | 102.057 | 111.870 | 116.874 | 113.776 | 93.371 |

Traktör Aksam ve Parça İthalatı (Değer, Bin USD), 2014-2019

Tractor Parts and Components Imports (Value, Thousand USD), 2014–2019

| Yıllar Years | 2014 | 2015 | 2016 | 2017 | 2018 | 2019 |
|----------------|--------|--------|--------|--------|--------|--------|
| | 51.753 | 77.959 | 87.827 | 57.212 | 51.753 | 56.962 |

Değerler, GTİP numarası ayırık aksam ve parçaları kapsar. (Figures cover HS code defined parts and components)

Kaynak (Source): ITC

Tarım Makinaları Dış Ticaretinde Ürün Gruplarının Payları (Değer, Bin USD), 2018

Distribution of Product Groups Share in Foreign Trade (Value, Thousand USD), 2018

| GTİP HS Description | | İhracat Export | | | İthalat Import | | |
|--|------------------------|------------------|---------------------|----------------------------------|------------------|---------------------|----------------------------------|
| | | Değer Value | Pay Share (%) | Pay Share ¹ (%) | Değer Value | Pay Share (%) | Pay Share ¹ (%) |
| Sulama cihazları (Watering app.) | 8424.8210 | 32.522 | 3,9 | 8,0 | 20.357 | 4,4 | 6,8 |
| İlaçlama ekipmanları (Sprayers) | 8424.41 8424.49 | 19.228 | 2,3 | 4,7 | 8.012 | 1,7 | 2,7 |
| Diğer püskürtücü ve dağıtıcılar (Mechanical app., for projecting or dispersing) | 8424.8290 | 7.200 | 0,9 | 1,8 | 304 | 0,1 | 0,1 |
| Sulama ve ilaçlama aksam-parça (Parts and components for projecting, dispersing, spraying) | 8424.90..11 | 11.309 | 1,4 | 2,8 | 17.838 | 3,9 | 6,0 |
| Yükleyiciler (Loaders) | 8428.9071 8428.9079 | 1.277 | 0,2 | 0,3 | 6.826 | 1,5 | 2,3 |
| Toprak işleme, ekim, gübreleme ve bitki bakım ekipmanları (Soil preparation or cultivation) | 8432 | 121.869 | 14,7 | 30,0 | 14.662 | 3,2 | 4,9 |
| Hasat, harman ekipmanları (Harvesting and threshing mach.) | 8433 | 71.438 | 8,6 | 17,6 | 195.883 | 42,5 | 65,7 |
| Süt sağma ekipmanları (Milking machinery) | 8434.10 8434.90 | 27.238 | 3,3 | 6,7 | 5.891 | 1,3 | 2,0 |
| Diğer tarım makinaları (yem hazırlama, kümes, arıcılık vs.) (Others (feed preparation poultry keeping, bee-keeping etc.)) | 8436 | 103.882 | 12,5 | 25,6 | 25.234 | 5,5 | 8,5 |
| Tarımsal römorklar (Agricultural trailer) | 8716.20 | 9.023 | 1,1 | 2,2 | 44 | 0,0 | 0,0 |
| Traktörler (Tractors) | 8701.91-95 | 423.603 | 51,0 | | 162.391 | 35,3 | |
| Tek akslı traktörler (Single axle tractors) | 8701.10 | 1.443 | 0,2 | 0,4 | 3.123 | 0,7 | 1,0 |
| Toplam (Total) | | 830.032 | 100 | 100 | 460.565 | 100 | 100 |

⁽¹⁾ Traktör hariç (Except tractors)

Kaynak (Source): ITC

Tarım Makinaları Dış Ticaretinde Ürün Gruplarının Payları (Değer, Bin USD), 2019

Distribution of Product Groups Share in Foreign Trade (Value, Thousand USD), 2019

| GTİP HS Description | | İhracat Export | | | İthalat Import | | |
|--|------------------------|------------------|---------------------|----------------------------------|------------------|---------------------|----------------------------------|
| | | Değer Value | Pay Share (%) | Pay Share ¹ (%) | Değer Value | Pay Share (%) | Pay Share ¹ (%) |
| Sulama cihazları (Watering app.) | 8424.8210 | 49.301 | 4,7 | 10,5 | 9.952 | 3,5 | 6,9 |
| İlaçlama ekipmanları (Sprayers) | 8424.41 8424.49 | 21.467 | 2,1 | 4,6 | 4.038 | 1,4 | 2,8 |
| Diğer püskürtücü ve dağıtıcılar (Mechanical app., for projecting or dispersing) | 8424.8290 | 8.074 | 0,8 | 1,7 | 135 | 0,0 | 0,1 |
| Sulama ve ilaçlama aksam-parça (Parts and components for projecting, dispersing, spraying) | 8424.90..11 | 8.324 | 0,8 | 1,8 | 22.338 | 7,9 | 15,5 |
| Yükleyiciler (Loaders) | 8428.9071 8428.9079 | 2.107 | 0,2 | 0,5 | 11.513 | 4,1 | 8,0 |
| Toprak işleme, ekim, gübreleme ve bitki bakım ekipmanları (Soil preparation or cultivation) | 8432 | 142.881 | 13,7 | 30,6 | 6.715 | 2,4 | 4,7 |
| Hasat, harman ekipmanları (Harvesting and threshing mach.) | 8433 | 81.326 | 7,8 | 17,4 | 67.451 | 23,9 | 46,9 |
| Süt sağma ekipmanları (Milking machinery) | 8434.10 8434.90 | 21.095 | 2,0 | 4,5 | 3.341 | 1,2 | 2,3 |
| Diğer tarım makinaları (yem hazırlama, kümes, arıcılık vs.) (Others (feed preparation poultry keeping, bee-keeping etc.)) | 8436 | 121.242 | 11,6 | 25,9 | 16.827 | 6,0 | 11,7 |
| Tarımsal römorklar (Agricultural trailer) | 8716.20 | 10.873 | 1,0 | 2,3 | 50 | 0,0 | 0,0 |
| Traktörler (Tractors) | 8701.91-95 | 479.870 | 46,1 | | 81.516 | 28,9 | |
| Traktör aksam ve parçaları (Parts and comp. for tractors) | 8706..., 8708.. | 93.371 | 9,0 | | 56.962 | 20,2 | |
| Tek akslı traktörler (Single axle tractors) | 8701.10 | 936 | 0,1 | 0,2 | 1.459 | 0,5% | 1,0 |
| Toplam (Total) | | 1.041.000 | 100 | 100 | 282.297 | 100 | 100 |

⁽¹⁾ Traktör hariç (Except tractors)

Kaynak (Source): ITC