





Türk Tarım Makinaları Endüstrisi Aylık Traktör İstatistikleri Raporu

Dönem: Şubat 2023

Yayın tarihi: 24.03.2023



ÜRETİM

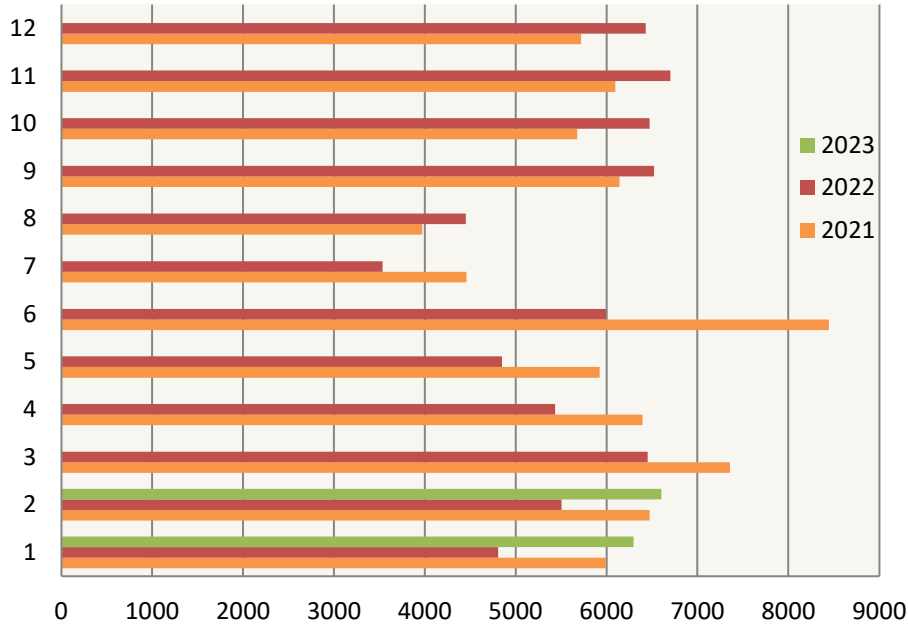
Traktör Üretimi, Adet

Aylık Değişim (Şubat)						
02, 2023	02, 2022	Değişim % (2023/2022)	02, 2021	Değişim % (2023/2021)	02, 2018-2022	Değişim % (2023/2018-2022)
6.605	5.503	20	6.472	2	4.641	42,3

Dönemsel Değişim (Ocak-Şubat)						
01-02, 2023	01-02,2022	Değişim % (2023/2022)	01-02, 2021	Değişim % (2023/2021)	01-02, 2018-2022	Değişim % (2023/2018-2022)
12.903	10.310	25	12.464	3,5	8.789	46,8

Not: Başak, Erkunt, Tümosan, Türk Traktör ve Hattat firmalarının üretim verileri dikkate alınmıştır.

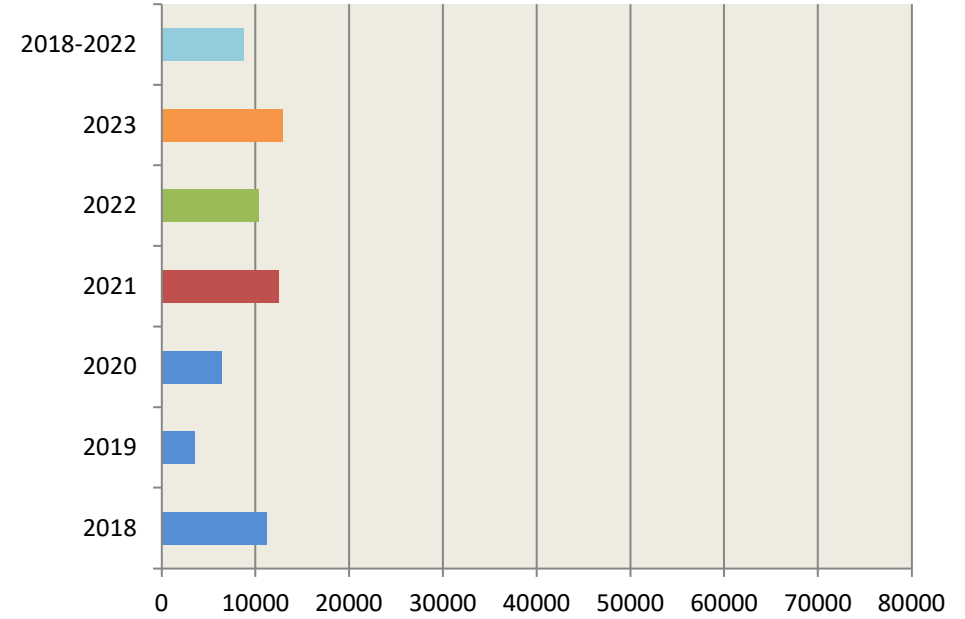
ÜRETİM, AYLAR İTİBARIYLA '21-23



Şubat 2023'te 6.605 adet traktör üretilmiş olup bir önceki yıla göre %20'lik bir artış olmuştur.

Son 5 yılın şubat ayı verileri dikkate alındığında, 2023 yılındaki değişim %42,3 seviyesindedir.

ÜRETİM, OCAK-ŞUBAT DÖNEMİ '18-23



2023 yılının Ocak-Şubat döneminde 12.903 adet traktör üretilmiş olup, geçen yılın aynı dönemine göre %25'lik artış olmuştur.

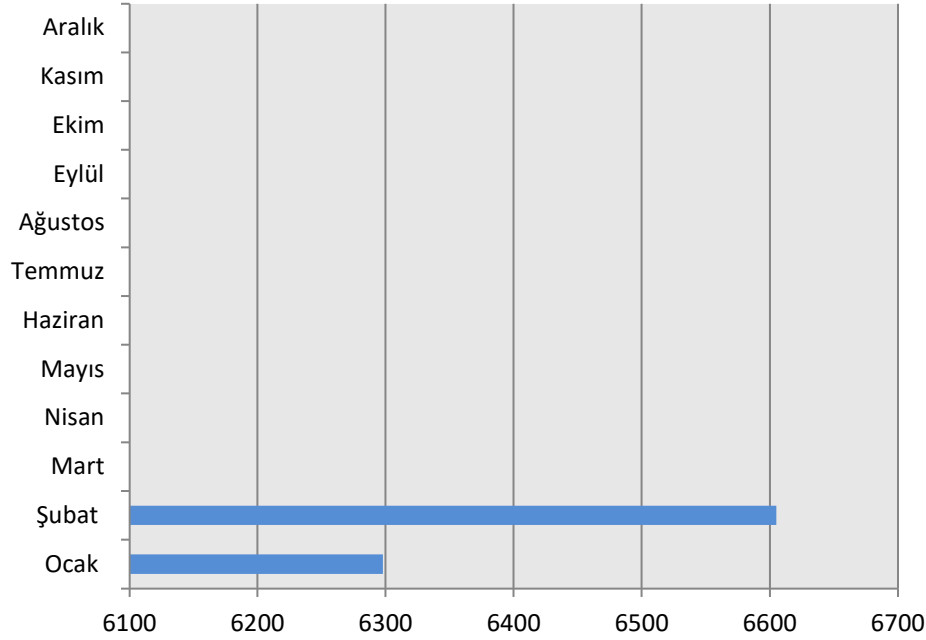
Son 5 yılın Ocak-Şubat dönemi verileri dikkate alındığında 2023 yılındaki değişim %46,8 seviyesindedir.

Traktör Üretimi; Aylık ve Birikimli Toplam, Adet

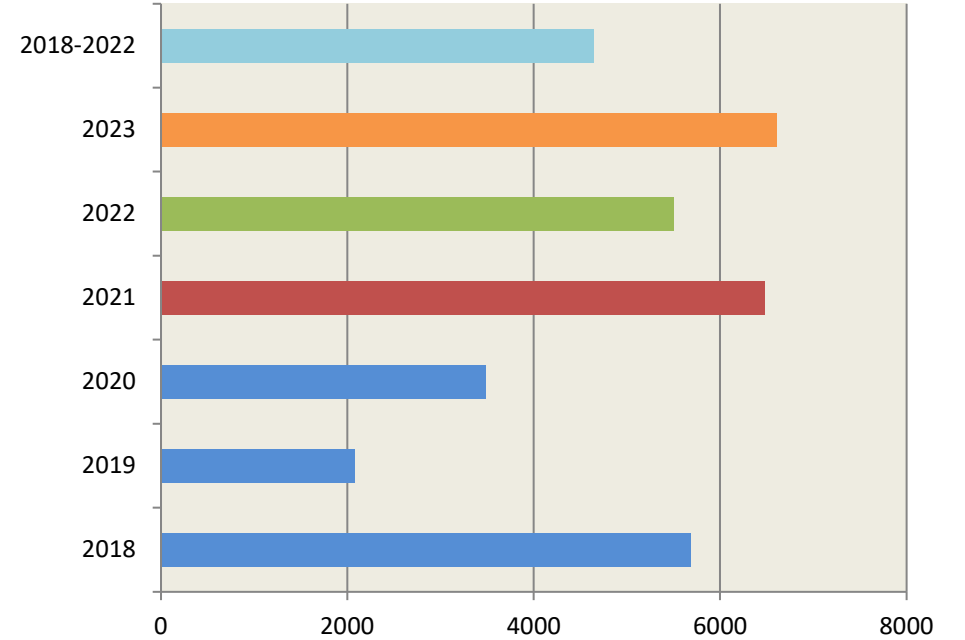
	Aylar												Toplam
	1	2	3	4	5	6	7	8	9	10	11	12	
2019	1.445	2.071	2.544	2.825	2.609	1.976	2.695	1.447	3.046	3.105	3.209	2.567	29.539
2020	2.953	3.479	2.878	1.484	2.531	4.315	4.464	4.031	5.357	6.207	6.078	6.640	50.417
2021	5.992	6.472	7.357	6.396	5.923	8.445	4.458	3.973	6.144	5.678	6.097	5.720	72.655
2022	4.807	5.503	6.452	5.433	4.851	5.994	3.535	4.450	6.521	6.474	6.703	6.431	67.154
2023	6.298	6.605											12.903
2019 K	1.445	3.516	6.060	8.885	11.494	13.470	16.165	17.612	20.658	23.763	26.972	29.539	29.539
2020 K	2.953	6.432	9.310	10.794	13.325	17.640	22.104	26.135	31.492	37.699	43.777	50.417	50.417
2021 K	5.992	12.464	19.821	26.217	32.140	40.585	45.043	49.016	55.160	60.838	66.935	72.655	72.655
2022 K	4.807	10.310	16.762	22.195	27.046	33.040	36.575	41.025	47.546	54.020	60.723	67.154	67.154
2023 K	6.298	12.903											12.903

K: Kümülatif

ÜRETİM, AYLAR İTİBARIYLA 2023



ÜRETİM, ŞUBAT '18-23



İHRACAT

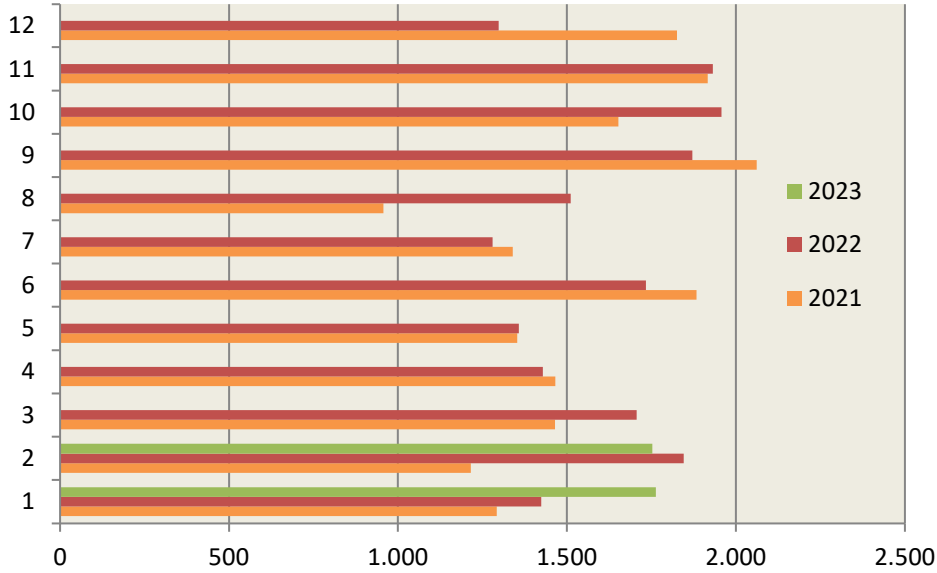
Traktör İhracatı, Adet

Aylık Değişim (Şubat)						
02, 2023	02, 2022	Değişim % (2023/2022)	02, 2021	Değişim % (2023/2021)	02, 2018-2022	Değişim % (2023/2018-2022)
1.753	1.846	- 5	1.216	44,2	1.327	32,1

Dönemsel Değişim (Ocak-Şubat)						
01-02, 2023	01-02, 2022	Değişim % (2023/2022)	01-02, 2021	Değişim % (2023/2021)	01-02, 2018-2022	Değişim % (2023/2018-2022)
3.516	3.270	7,5	2.508	40,2	2.587	36

Not: Başak, Erkunt, Tümosan, Türk Traktör ve Hattat firmalarının ihracat verileri dikkate alınmıştır.

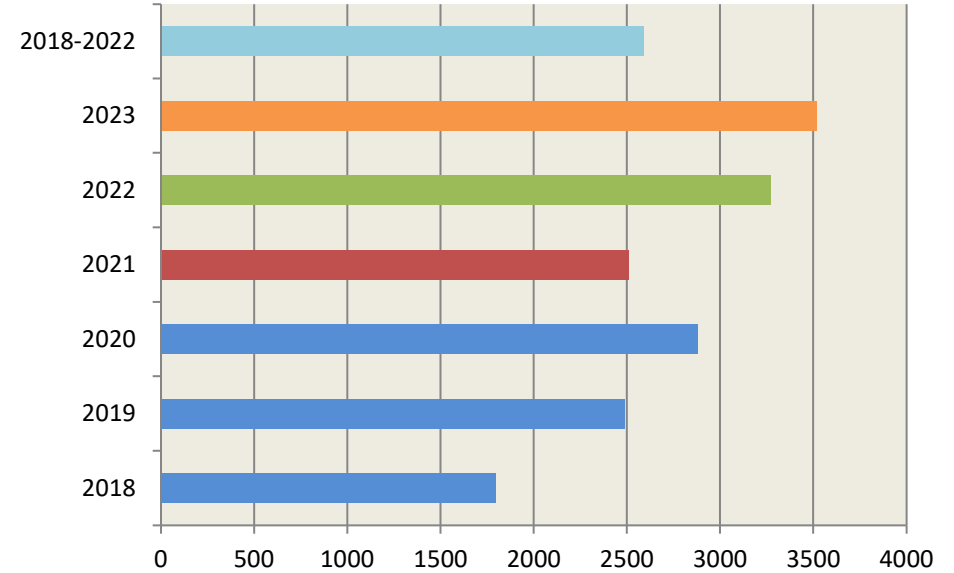
İHRACAT, AYLAR İTİBARIYLA '21-23



2023 yılı Şubat ayında 1.753 adet traktör ihraç edilmiş olup, bir önceki yıla göre %5'lik bir azalma görülmektedir.

Son 5 yılın şubat ayı verileri dikkate alındığında, 2023 yılındaki değişim %32,1 seviyesinde olmuştur.

İHRACAT OCAK-ŞUBAT DÖNEMİ '18-23

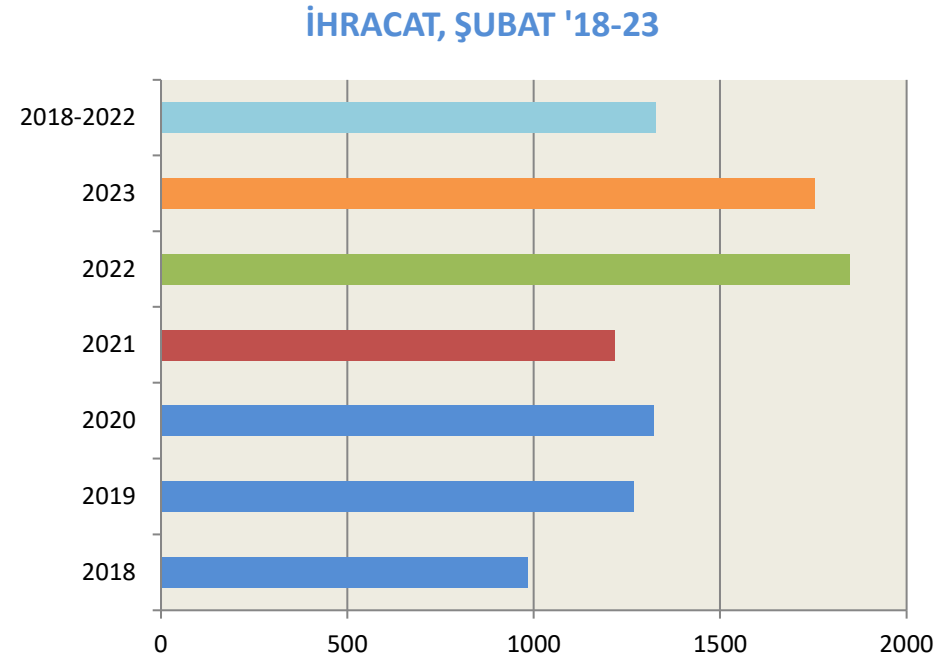
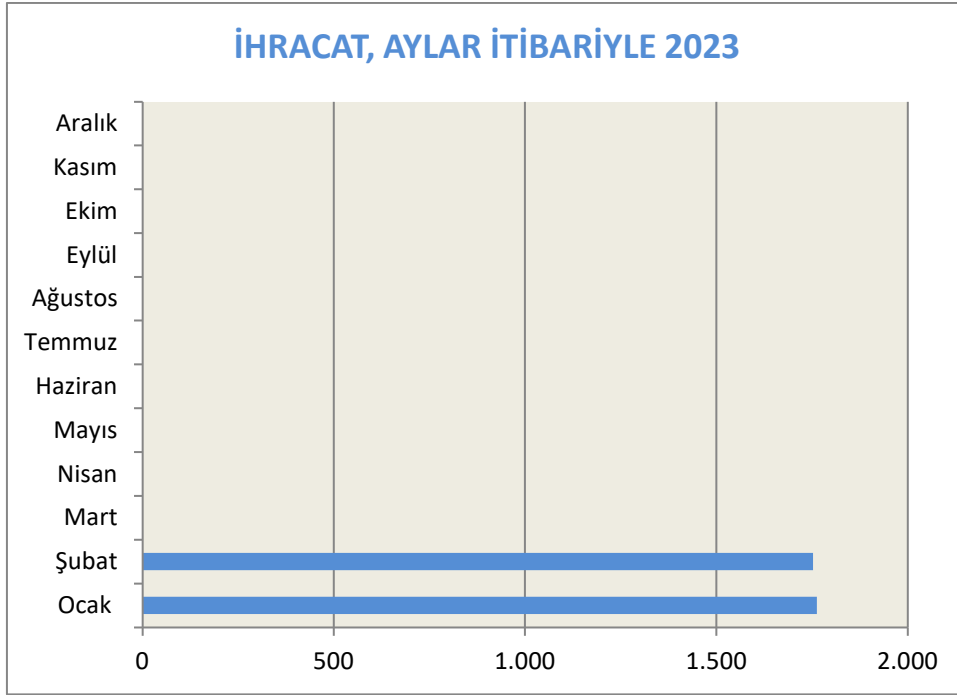


2023 yılının Ocak-Şubat döneminde 3.516 adet traktör ihraç edilmiş olup, geçen yılın aynı dönemine göre değişim %7,5 seviyesindedir. 2023 Ocak-Şubat dönemini son 5 yılın verileriyle karşılaştırdığımızda ise %36'lık bir artış görülmektedir.

Traktör İhracatı; Aylık ve Birikimli Toplam, Adet

	Aylar												Toplam
	1	2	3	4	5	6	7	8	9	10	11	12	
2018	812	984	1.203	1.159	1.501	1.255	1.451	1.339	1.644	1.629	1.659	1.266	15.902
2019	1.217	1.268	1.652	1.380	1.619	1.476	1.756	944	1.997	1.563	1.058	1.038	16.968
2020	1.555	1.321	1.075	401	778	1.506	1.421	1.008	1.274	1.535	1.540	1.240	14.654
2021	1.292	1.216	1.465	1.466	1.353	1.884	1.340	957	2.062	1.652	1.917	1.826	18.430
2022	1.424	1.846	1.706	1.429	1.358	1.734	1.280	1.511	1.871	1.957	1.932	1.298	19.346
2023	1.763	1.753											3.516
2018 K	812	1.796	2.999	4.158	5.659	6.914	8.365	9.704	11.348	12.977	14.636	15.902	15.902
2019 K	1.217	2.485	4.137	5.517	7.136	8.612	10.368	11.312	13.309	14.872	15.930	16.968	16.968
2020 K	1.555	2.876	3.951	4.352	5.130	6.636	8.057	9.065	10.339	11.874	13.414	14.654	14.654
2021 K	1.292	2.508	3.973	5.439	6.792	8.676	10.016	10.973	13.035	14.687	16.604	18.430	18.430
2022 K	1.424	3.270	4.976	6.405	7.763	9.497	10.777	12.288	14.159	16.116	18.048	19.346	19.346
2023 K	1.763	3.516											3.516

K: Kümülatif



TRAFİK TESCİL KAYITLARI

Trafiğe Kaydı Yapılan Traktörler, Adet

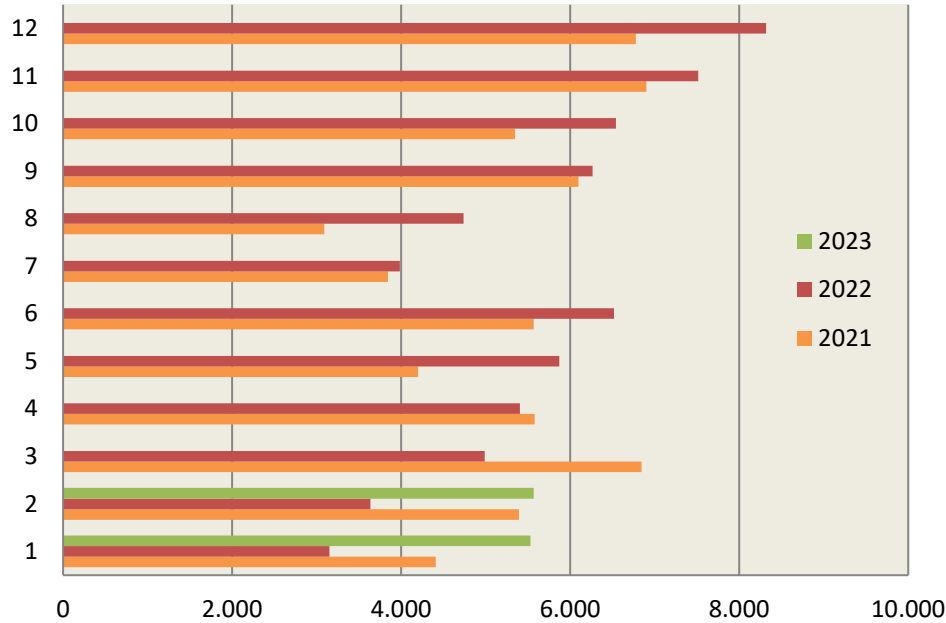
Aylık Değişim (Şubat)						
02, 2023	02, 2022	Değişim % (2023/2022)	02, 2021	Değişim % (2023/2021)	02, 2018-2022	Değişim % (2023/2018-2022)
5.569	3.636	53,2	5.395	3,2	3.465	60,7

Dönemsel Değişim (Ocak- Şubat)						
01-02, 2023	01-02,2022	Değişim % (2023/2022)	01-02, 2021	Değişim % (2023/2021)	01-02, 2018-2022	Değişim % (2023/2018-2022)
11.102	6.788	63,5	9.806	13,2	6.588	68,5

Değerler son iki yıla model yılına aittir.

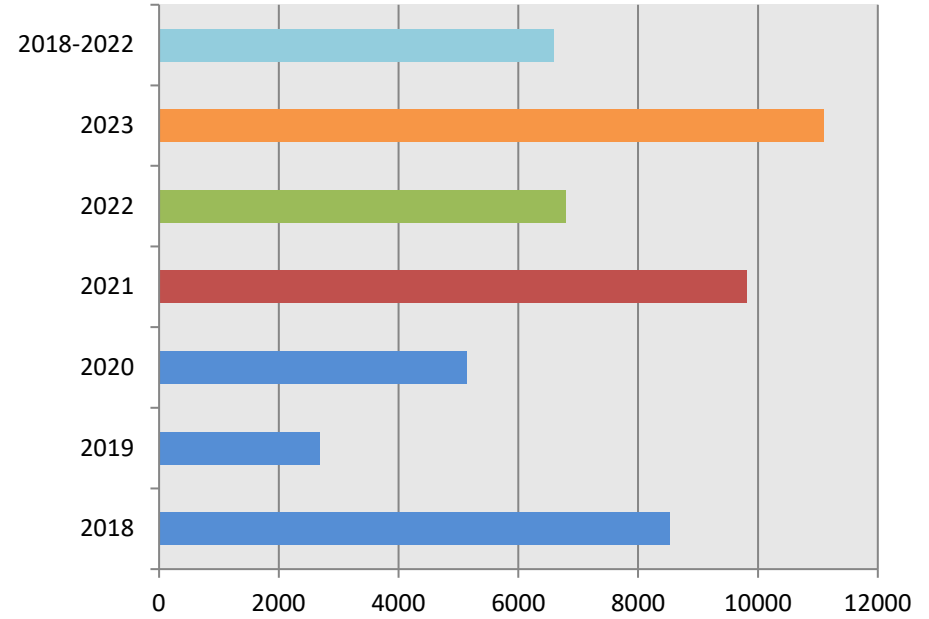
Kaynak: TÜİK

TRAFİK TESCİLİ, AYLAR İTİBARIYLA '20-22



2023 Şubat ayında 5.569 adet (2022/ 2023 model) traktörün trafik tescil işlemi gerçekleşmiş olup, bir önceki yılın aynı ayına göre yüzde 53,2 seviyesinde bir artış olmuştur. Son 5 yılın şubat ayı verileri dikkate alındığında, 2023 yılındaki değişim %60,7 seviyesindedir.

TRAFİK TESCİLİ, OCAK-ŞUBAT DÖNEMİ '18-23

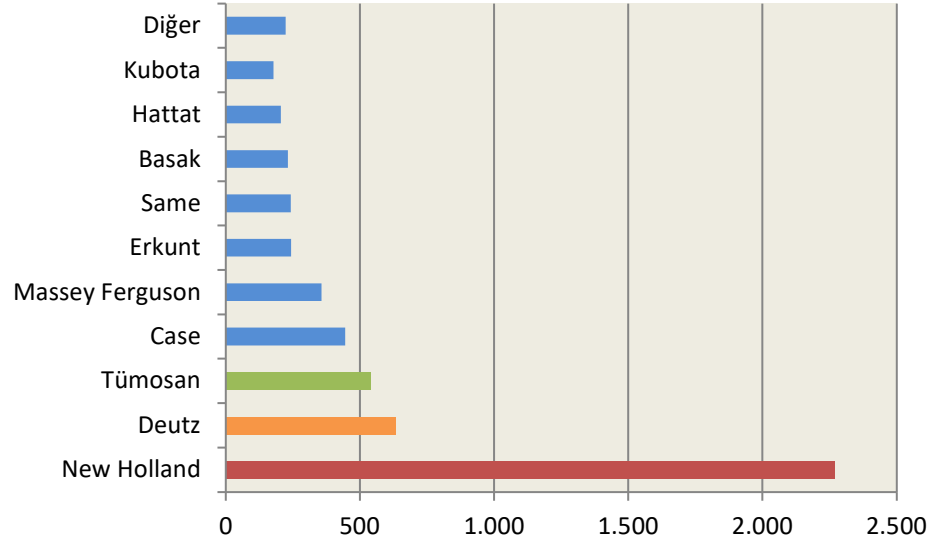


2023 yılının Ocak-Şubat döneminde 11.102 adet traktörün tescili gerçekleşmiş olup geçen yılın aynı dönemine göre %63,5'lik artış olmuştur. 2023 yılı Ocak-Şubat dönemini son 5 yılın verileriyle karşılaştırdığımızda ise değişim %68,5 seviyesindedir.

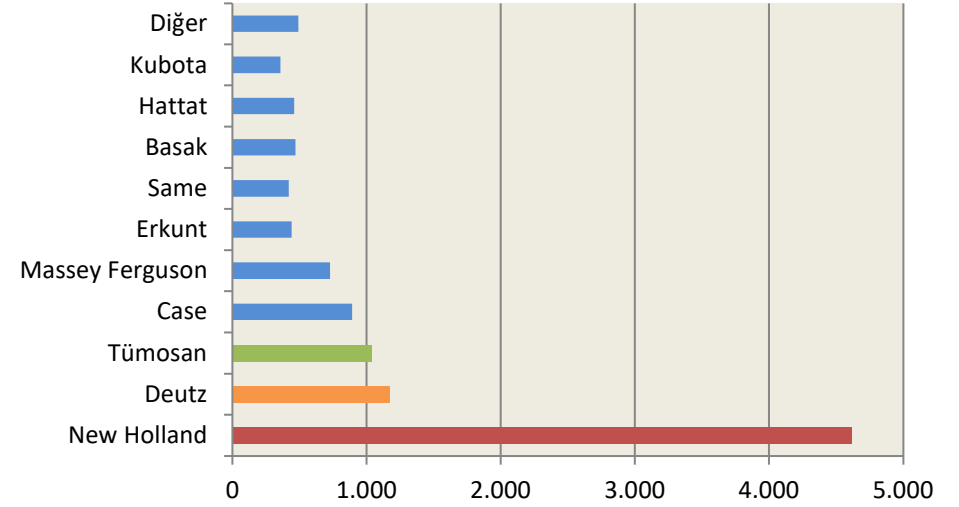
Pazar Paylarına Göre İlk 10 Marka, Adet

Marka	Yıllar, Adet ve Pazar Payı (%)						Dönemsel Değişim (%)		
	01 / 2021		01 / 2022		01 / 2023		'21-22	'21-23	'22-23
New Holland	2.617	48,5	1.842	50,7	2.269	40,7	-30,8	-5,2	37,1
Deutz	286	5,3	180	5,0	633	11,4	-24,2	145,7	224,2
Tümosan	456	8,5	294	8,1	539	9,7	-33,3	20,1	80,2
Case	520	9,6	347	9,5	445	8,0	-30,7	2,4	47,8
Massey Ferguson	327	6,1	243	6,7	357	6,4	-15,9	36,8	62,7
Erkunt	372	6,9	160	4,4	244	4,4	-49,9	-29,3	41,1
Same	80	1,5	71	2,0	243	4,4	9,3	225,6	197,9
Basak	202	3,7	176	4,8	232	4,2	-17,6	13,5	37,7
Hattat	276	5,1	148	4,1	206	3,7	-46,7	-13,3	62,7
Kubota	126	2,3	53	1,5	178	3,2	-51,3	57,5	223,4
Diğer	133	2,5	122	3,4	223	4,0	-8,6	91,4	109,4
Toplam	5.395		3.636		5.569				

MARKALARA GÖRE TRAFİK TESCİLİ, ŞUBAT 2023



MARKALARA GÖRE TRAFİK TESCİLİ, OCAK-ŞUBAT 2023



Trafiğe Kaydı Yapılan Traktörler; Aylık ve Birikimli Toplam, Adet

	Aylar												Toplam
	1	2	3	4	5	6	7	8	9	10	11	12	
2018	4.355	4.164	5.891	5.171	4.535	3.128	3.617	2.562	3.512	3.686	3.553	3.870	48.044
2019	1.293	1.390	2.101	2.089	2.139	1.494	1.970	1.539	2.261	2.798	3.007	3.758	25.839
2020	2.403	2.741	3.729	2.533	3.168	4.088	3.644	3.886	4.768	5.360	5.871	6.167	48.268
2021	4.411	5.395	6.845	5.581	4.200	5.571	3.846	3.093	6.100	5.351	6.901	6.776	64.070
2022	3.152	3.636	4.988	5.408	5.873	6.520	3.985	4.740	6.265	6.542	7.515	8.319	66.943
2023	5.533	5.569											11.102
2022 K	3.152	6.788	11.776	17.184	23.057	29.577	33.562	38.302	44.567	51.109	58.624	66.943	66.943
2023 K	5.533	11.102											11.102
Toplam %	50	50											100
K %	50	100											100

K: Kümülatif