

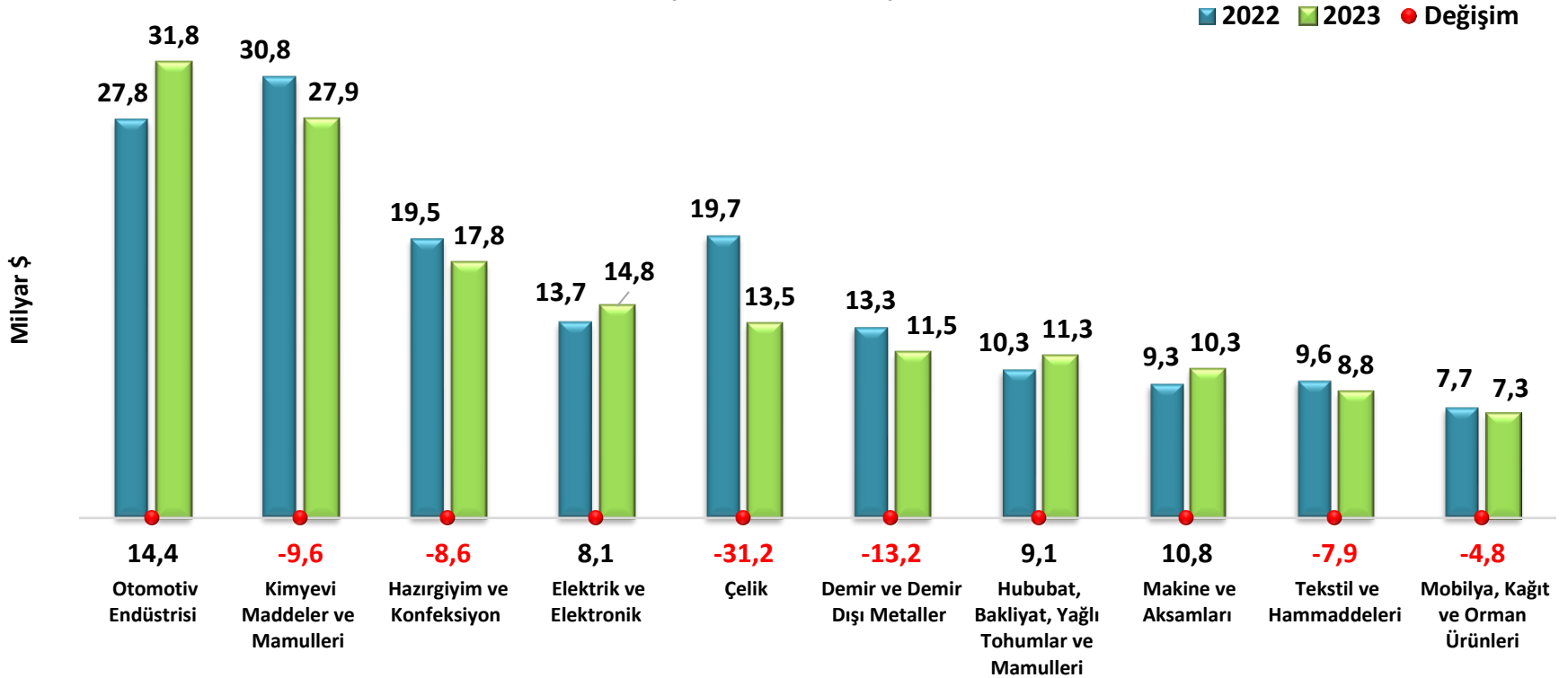


MAiB

MAKİNE İHRACATÇILARI BİRLİĞİ

Ocak-Kasım 2023 İhracat Rakamları

TİM SEKTÖREL BAZDA İHRACAT VERİLERİ (OCAK-KASIM)



2023 yılı Ocak-Kasım döneminde, serbest bölgeler dahil toplam ihracat geçen yılın aynı dönemine göre **%0,7** artışla, **233 milyar \$** olmuştur.

Serbest bölgeler hariç: 202 milyar \$ (%2 gerileme).

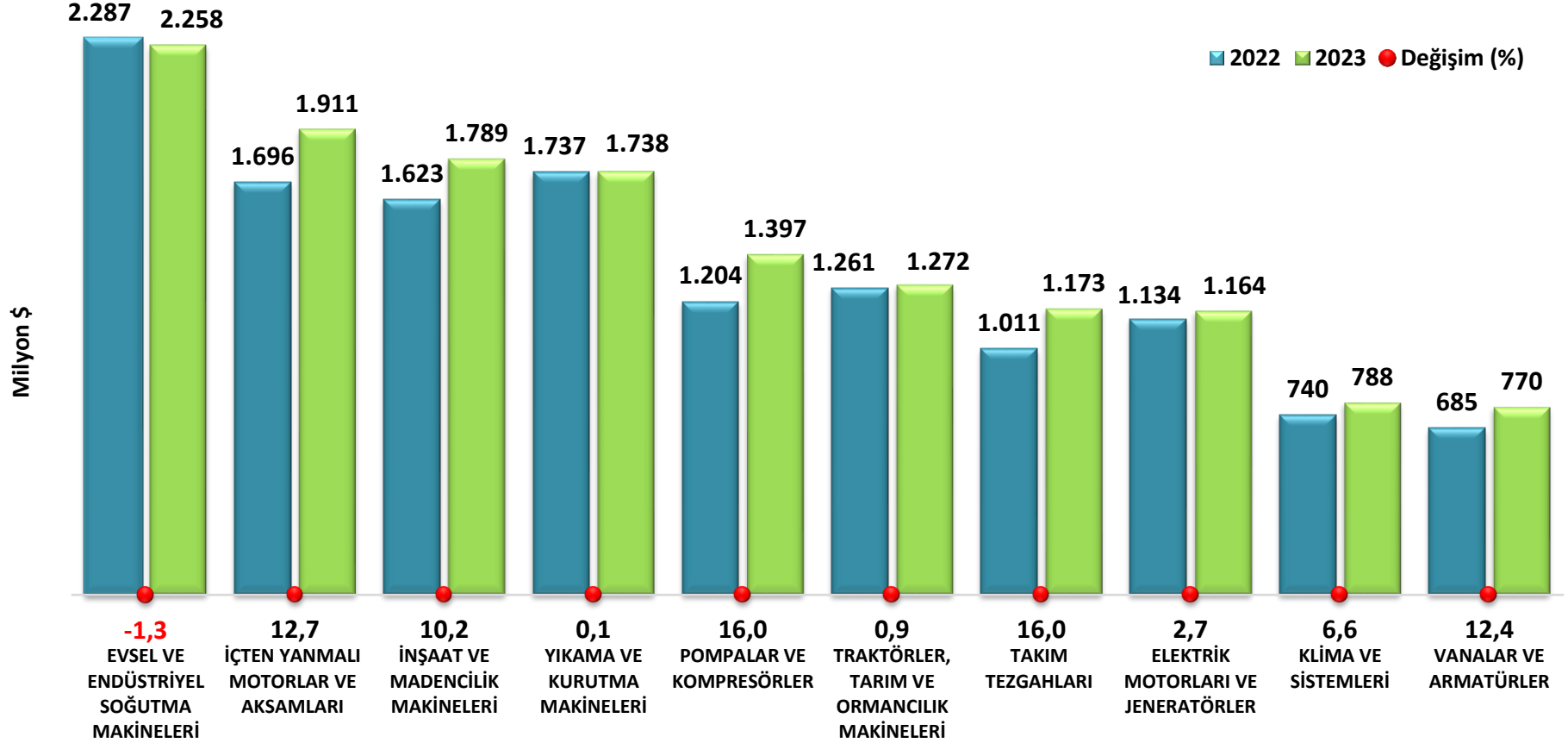
MAKİNE SEKTÖRÜ İHRACAT KAYIT RAKAMLARI

MAL GRUBU ADI	2022 (1 OCAK - 30 KASIM)			2023 (1 OCAK - 30 KASIM)			Değişim (%'23/'22)	
	Miktar (bin ton)	Değer (milyon \$)	\$/KG	Miktar (bin ton)	Değer (milyon \$)	\$/KG	Miktar	Değer
EVSEL VE ENDÜSTRİYEL SOĞUTMA MAKİNELERİ	523	2.287	4,4	454	2.258	5,0	-13,2	-1,3
İÇTEN YANMALI MOTORLAR	113	1.696	15,0	108	1.911	17,7	-4,8	12,7
İNŞAAT VE MADENCİLİK MAKİNELERİ	404	1.623	4,0	361	1.789	5,0	-10,6	10,2
YIKAMA VE KURUTMA MAKİNELERİ	534	1.737	3,3	507	1.738	3,4	-4,9	0,1
POMPALAR VE KOMPRESÖRLER	131	1.204	9,2	128	1.397	10,9	-2,3	16,0
TRAKTÖRLER, TARIM VE ORMANCILIK MAKİNELERİ	265	1.261	4,8	234	1.272	5,4	-11,5	0,9
TAKIM TEZGAHLARI	131	1.011	7,7	122	1.173	9,6	-6,2	16,0
ELEKTRİK MOTORLARI VE JENERATÖRLER	170	1.134	6,7	171	1.164	6,8	0,4	2,7
KLİMA VE SİSTEMLERİ	73	740	10,2	73	788	10,9	-0,3	6,6
VANALAR VE ARMATÜRLER	66	685	10,3	61	770	12,6	-8,1	12,4
TEKSTİL VE KONFEKSİYON MAKİNELERİ	153	828	5,4	129	751	5,8	-15,8	-9,2
TÜRBİN, TURBOJET VE HİDROLİK SİSTEMLER	34	670	19,8	31	720	22,9	-7,2	7,4
REAKTÖRLER VE KAZANLAR	66	616	9,4	62	686	11,0	-5,3	11,4
GIDA SANAYİİ MAKİNELERİ	98	651	6,6	84	665	7,9	-14,6	2,1
ISITICILAR VE FIRINLAR	63	491	7,8	72	643	8,9	14,6	31,0
YÜK KALDIRMA, TAŞIMA VE İSTİFLEME MAKİNELERİ	118	522	4,4	116	628	5,4	-2,1	20,3
HADDE VE DÖKÜM MAKİNELERİ	50	380	7,6	48	458	9,4	-3,6	20,6
KAUÇUK, PLASTİK, LASTİK İŞLEME MAKİNELERİ	23	262	11,5	23	283	12,5	-0,8	7,9
AMBALAJ MAKİNELERİ	11	202	18,0	11	238	21,0	0,8	17,6
BÜRO MAKİNELERİ	4,0	165	41,1	3,1	171	55,6	-23,4	3,6
RULMANLAR	13	136	10,4	12,3	159	12,9	-5,3	17,1
KAĞIT VE MATBAACILIK MAKİNELERİ	9	98	10,5	10,0	107	10,7	6,3	8,7
DERİ İŞLEME MAKİNELERİ	1,2	6,5	5,3	1,1	7,4	6,9	-11,4	13,9
DİĞER MAKİNELER	309	2.305	7,5	295	2.690	9,1	-4,7	16,7
TOPLAM	3.363	20.710	6,2	3.117	22.465	7,2	-7,3	8,5

Kaynak: Tüm İhracatçı Birlikleri Kayıtları

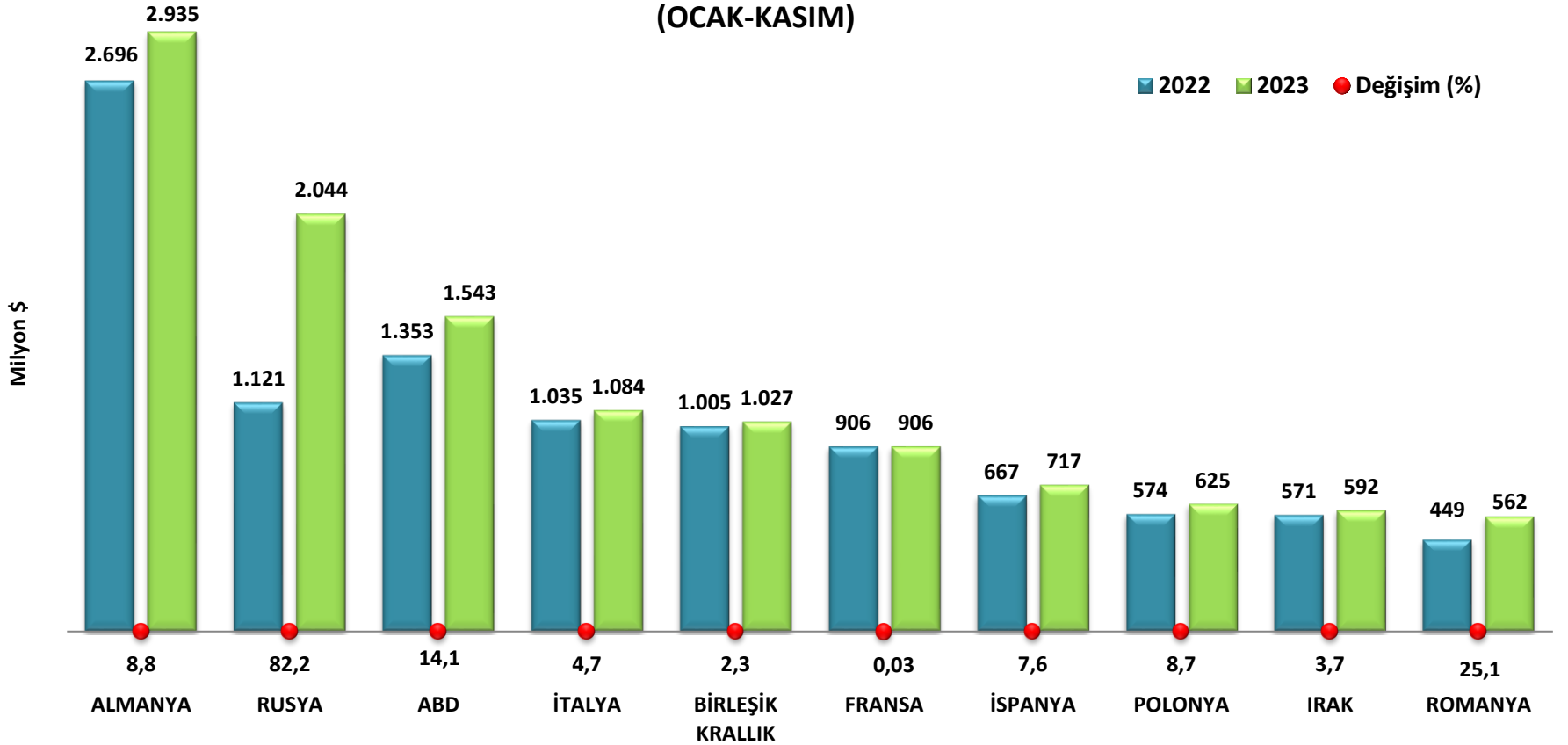
Sıralama: 2023 Değere Göre

MAKİNE İHRACATINDA İLK 10 ÜRÜN (OCAK-KASIM)



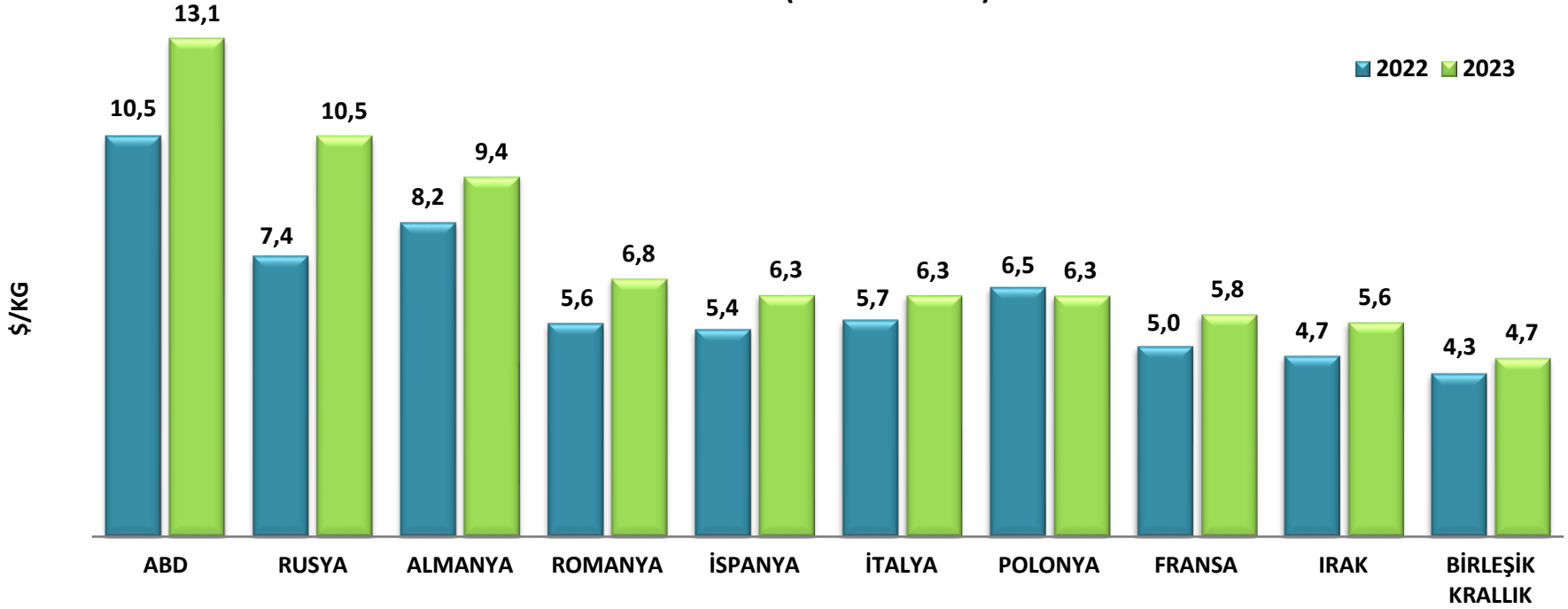
11 ayda, **22,5 milyar \$** makine ihracatı yapılmıştır (Serbest Bölge Dahil: 25,8 milyar \$). 2022 yılına göre değerde **%8,5** artış sağlanmış, miktar bazında da **%7,3** gerileme olmuştur.

MAKİNE İHRACATINDA BAŞLICA ÜLKELER (OCAK-KASIM)



İlk 10 pazarımızda en yüksek artış, **%82,2** ile **Rusya**'da yaşanmıştır.

MAKİNE İHRACATINDA İLK 10 ÜLKENİN BİRİM FİYAT SIRALAMASI (OCAK- KASIM)



Sektörün ortalama birim fiyatı 11 ayın sonunda 7,2 \$/kg olmuştur. (2022 Ocak-Kasım 6,2 \$/kg). İlk 10 pazarımızda birim fiyatı en yüksek ülke **ABD** (13,1 \$), en düşük ülke **Birleşik Krallık'tır** (4,7 \$).

İlk 10 pazarın ihrac birim fiyatında sadece Polonya'da düşüş yaşanmıştır.

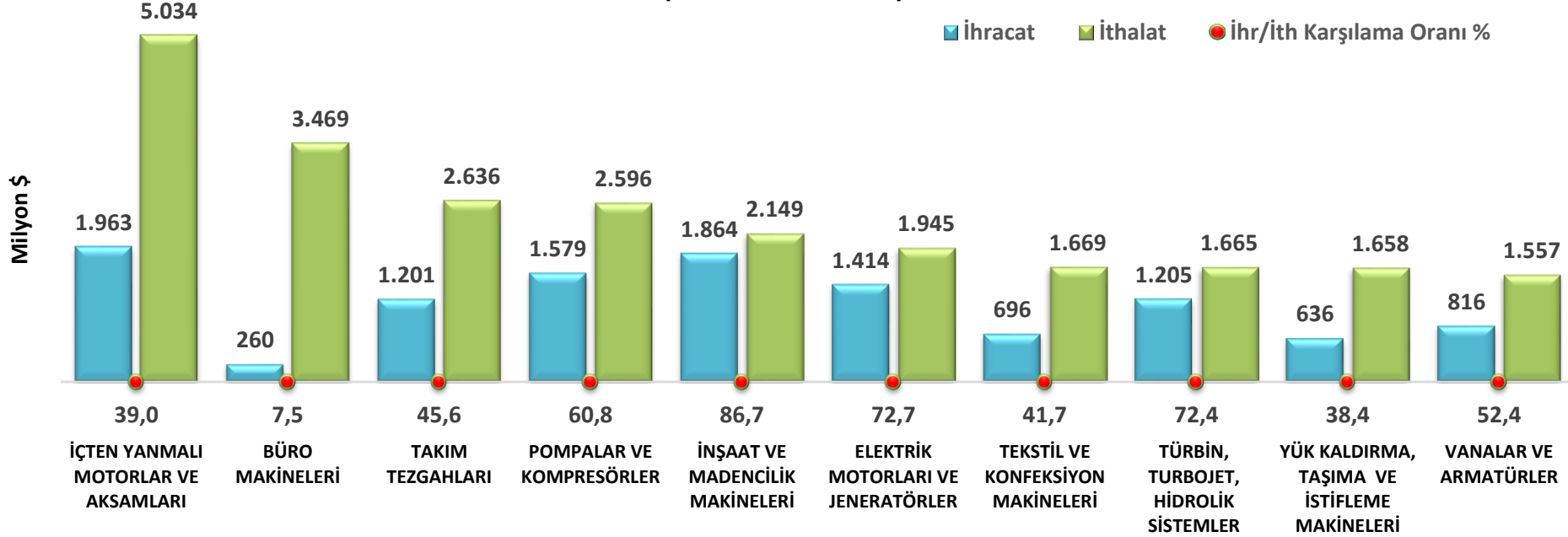
MAKİNE SEKTÖRÜNÜN TAMAMINA AİT TÜRKİYE GENELİ FİİLİ İTHALAT-İHRACAT RAKAMLARI (Milyon \$)

MAL GRUBU	2022 (Ocak-Ekim)		2023 (Ocak-Ekim)		DEĞİŞİM , % (23/22)		Dış Ticaret Açığı (Ocak-Ekim)		İhr-İth Karşılama Oranı (%) (Ocak-Ekim)	
	İhracat	İthalat	İhracat	İthalat	İhracat	İthalat	2022	2023	2022	2023
İÇTEN YANMALI MOTORLAR VE AKSAMLARI	1.699	4.041	1.963	5.034	15,6	24,6	2.342	3.070	42,0	39,0
BÜRO MAKİNELERİ	187	2.894	260	3.469	39,4	19,9	2.708	3.209	6,4	7,5
TAKIM TEZGAHLARI	976	2.064	1.201	2.636	23,1	27,7	1.088	1.435	47,3	45,6
POMPALAR VE KOMPRESÖRLER	1.325	2.218	1.579	2.596	19,1	17,0	893	1.017	59,8	60,8
İNŞAAT VE MADENCİLİK MAKİNELERİ	1.598	1.423	1.864	2.149	16,6	51,0	-175	285	112,3	86,7
ELEKTRİK MOTORLARI VE JENERATÖRLER	1.246	1.464	1.414	1.945	13,5	32,9	217	530	85,1	72,7
TEKSTİL VE KONFEKSİYON MAKİNELERİ	772	2.033	696	1.669	-9,7	-17,9	1.261	973	38,0	41,7
TÜRBİN, TURBOJET, HİDROLİK SİSTEMLER	862	1.398	1.205	1.665	39,9	19,1	536	460	61,7	72,4
YÜK KALDIRMA, TAŞIMA VE İSTİFLEME MAKİNELERİ	491	960	636	1.658	29,7	72,6	470	1.021	51,1	38,4
VANALAR VE ARMATÜRLER	680	1.256	816	1.557	20,0	23,9	577	741	54,1	52,4
TRAKTÖRLER, TARIM VE ORMANCILIKTA KULLANILAN MAKİNELER	1.195	689	1.247	1.402	4,4	103,4	-506	155	173,4	89,0
ISITICILAR VE FIRINLAR	486	1.061	626	1.289	28,8	21,5	575	663	45,8	48,5
KAĞIT VE MATBAACILIK MAKİNELERİ	131	680	149	877	13,5	29,1	548	728	19,3	17,0
KAUÇUK, PLASTİK, LASTİK İŞLEME MAKİNELERİ	241	578	282	751	16,9	29,7	337	468	41,7	37,6
HADDE VE DÖKÜM MAKİNELERİ, KALIPLAR	347	744	425	715	22,4	-4,0	397	290	46,7	59,5
KLİMA VE SİSTEMLERİ	716	607	779	693	8,8	14,1	-109	-86	118,0	112,4
RULMANLAR	132	504	171	560	29,3	11,2	371	389	26,3	30,5
REAKTÖRLER VE KAZANLAR	551	184	621	440	12,8	138,6	-366	-181	298,7	141,2
EVSEL VE ENDÜSTRİYEL SOĞUTMA MAKİNELERİ	2.182	306	2.182	434	0,0	41,8	-1.876	-1.748	713,3	502,9
GIDA SANAYİİ MAKİNELERİ	625	332	662	404	6,0	21,5	-292	-258	188,0	164,0
AMBALAJ MAKİNELERİ	197	222	250	291	27,1	31,5	24	41	89,0	86,0
YIKAMA VE KURUTMA MAKİNELERİ	1.579	146	1.593	197	0,9	35,2	-1.433	-1.396	1.083,2	808,0
DERİ İŞLEME VE İMALAT MAKİNELERİ	7	14	10	29	49,1	116,7	7	20	48,5	33,4
DİĞER MAKİNELER	2.253	4.607	2.770	5.435	23,0	18,0	2.355	2.665	48,9	51,0
TOPLAM	20.478	30.427	23.404	37.895	14,3	24,5	9.949	14.492	67,3	61,8

Kaynak: TÜİK verileri

2023 yılı ithalata göre sıralanmıştır.

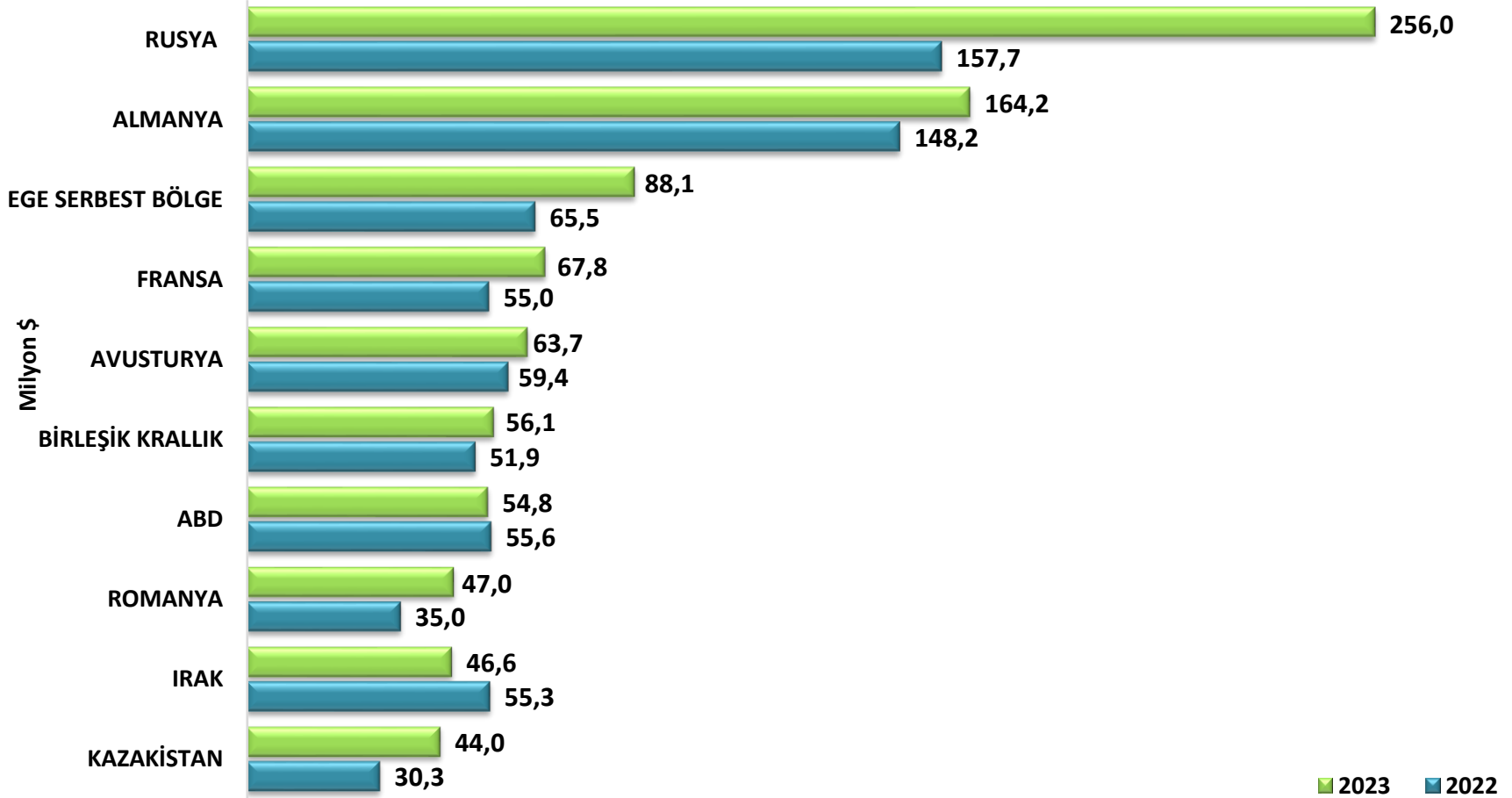
MAKİNE SEKTÖRÜ FİİLİ İTHALAT-İHRACAT (2023 OCAK-EKİM)



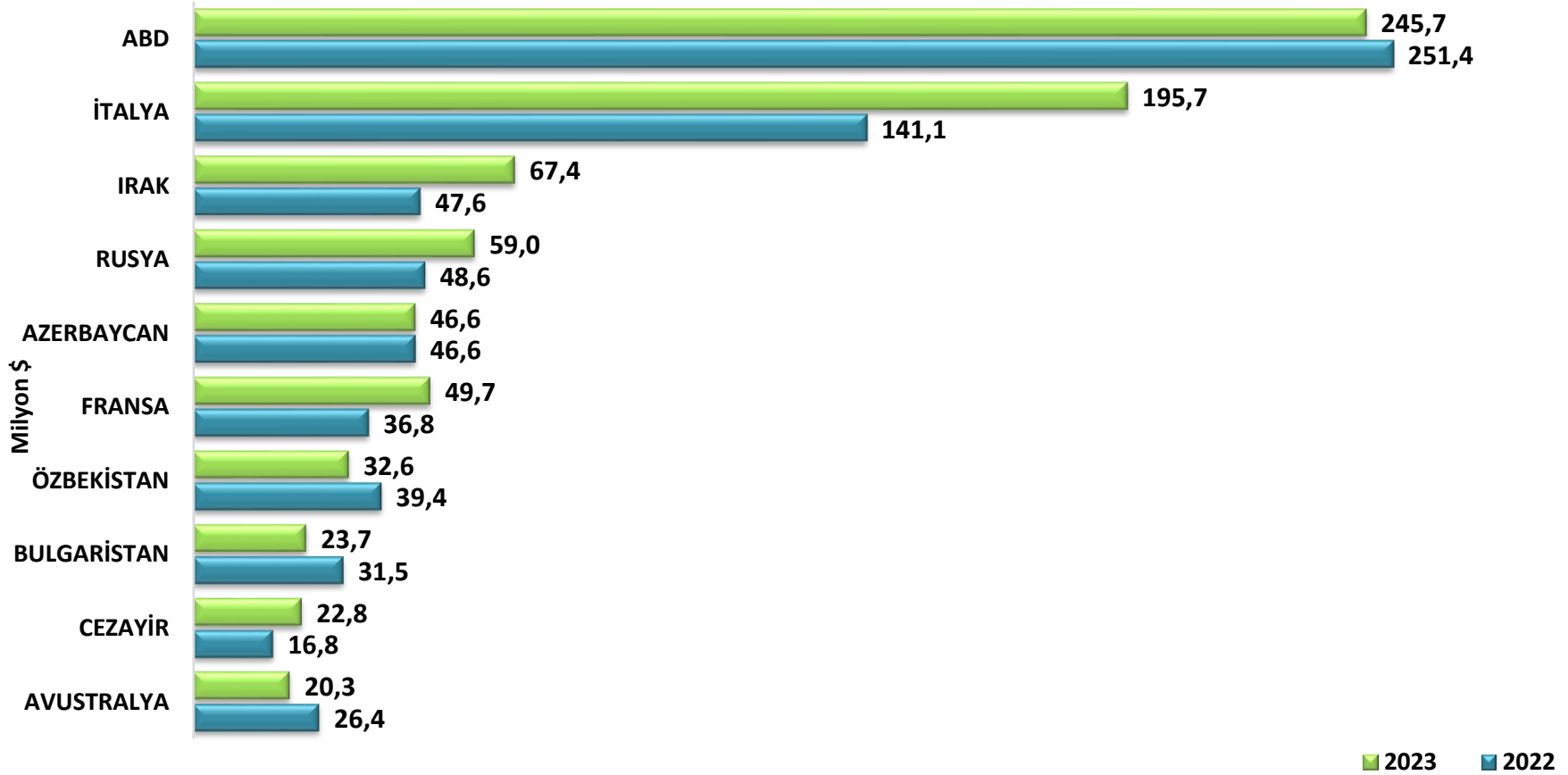
Makine sektöründe 2023 yılı Ekim ayı sonunda ihracatın ithalatı karşılama oranı **%61,8**'dir (2022'nin aynı döneminde %67,3).

Toplam açık 10. ayın sonunda **14,5 milyar \$** olmuştur (2022'ye göre %46 artış).

İnşaat ve Madencilik Makineleri İhracatında Başlıca Ülkeler (OCAK-KASIM)

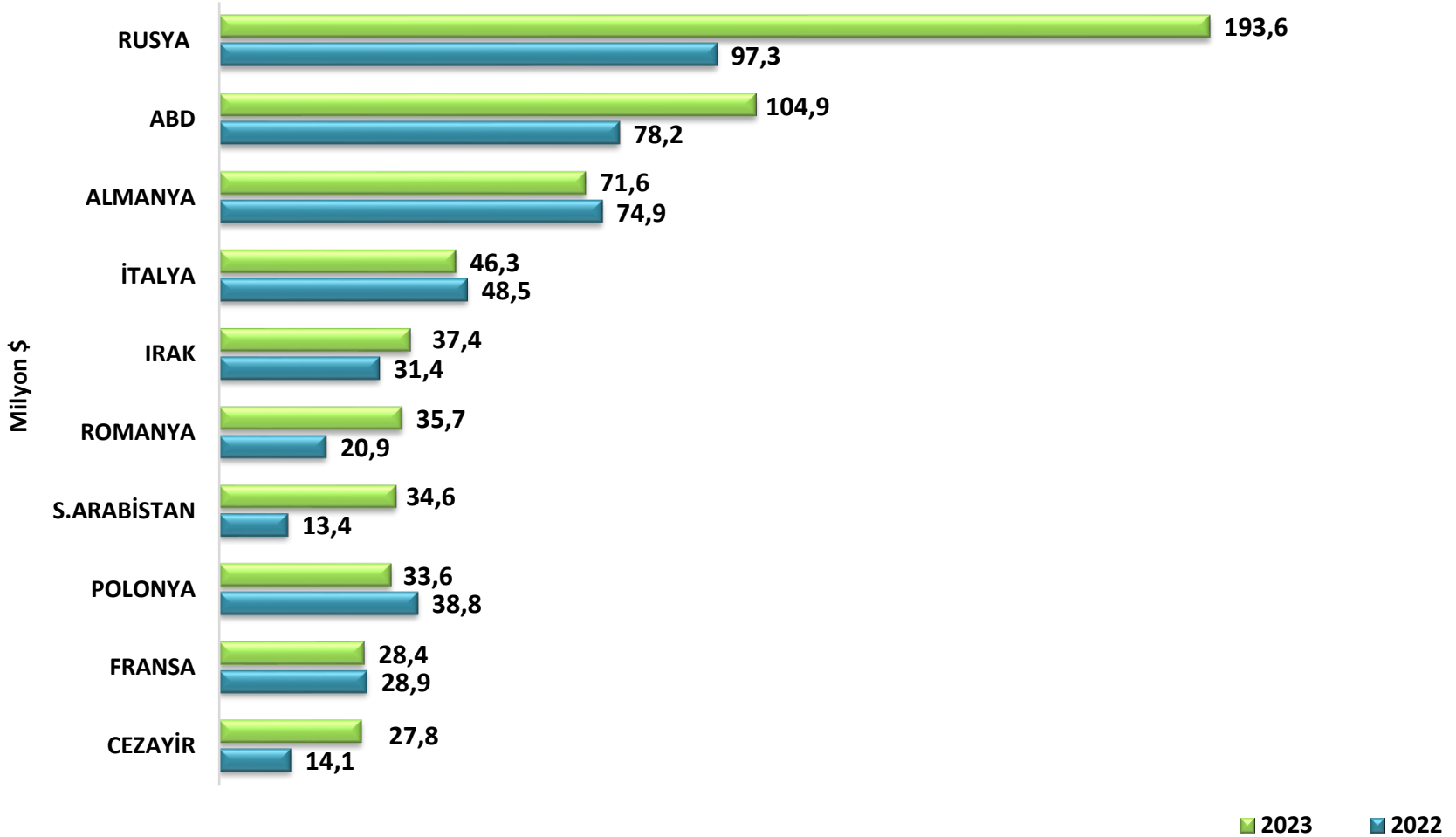


Traktörler, Tarım ve Ormanlık Makineleri İhracatında Başlıca Ülkeler (OCAK-KASIM)

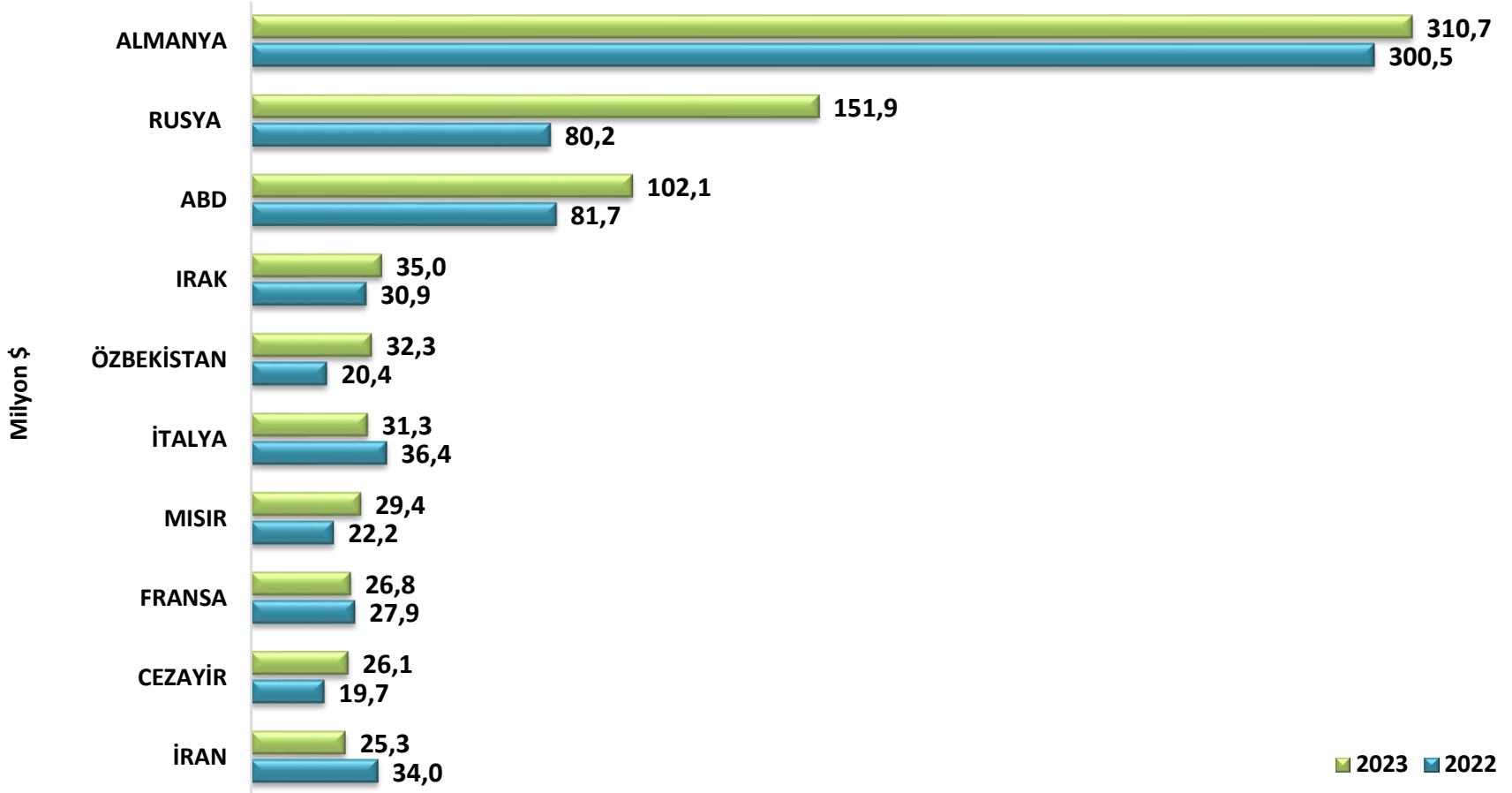


Kaynak: Tüm İhracatçı Birlikleri Kayıtları (Serbest Bölgelerden ihracat hariç)

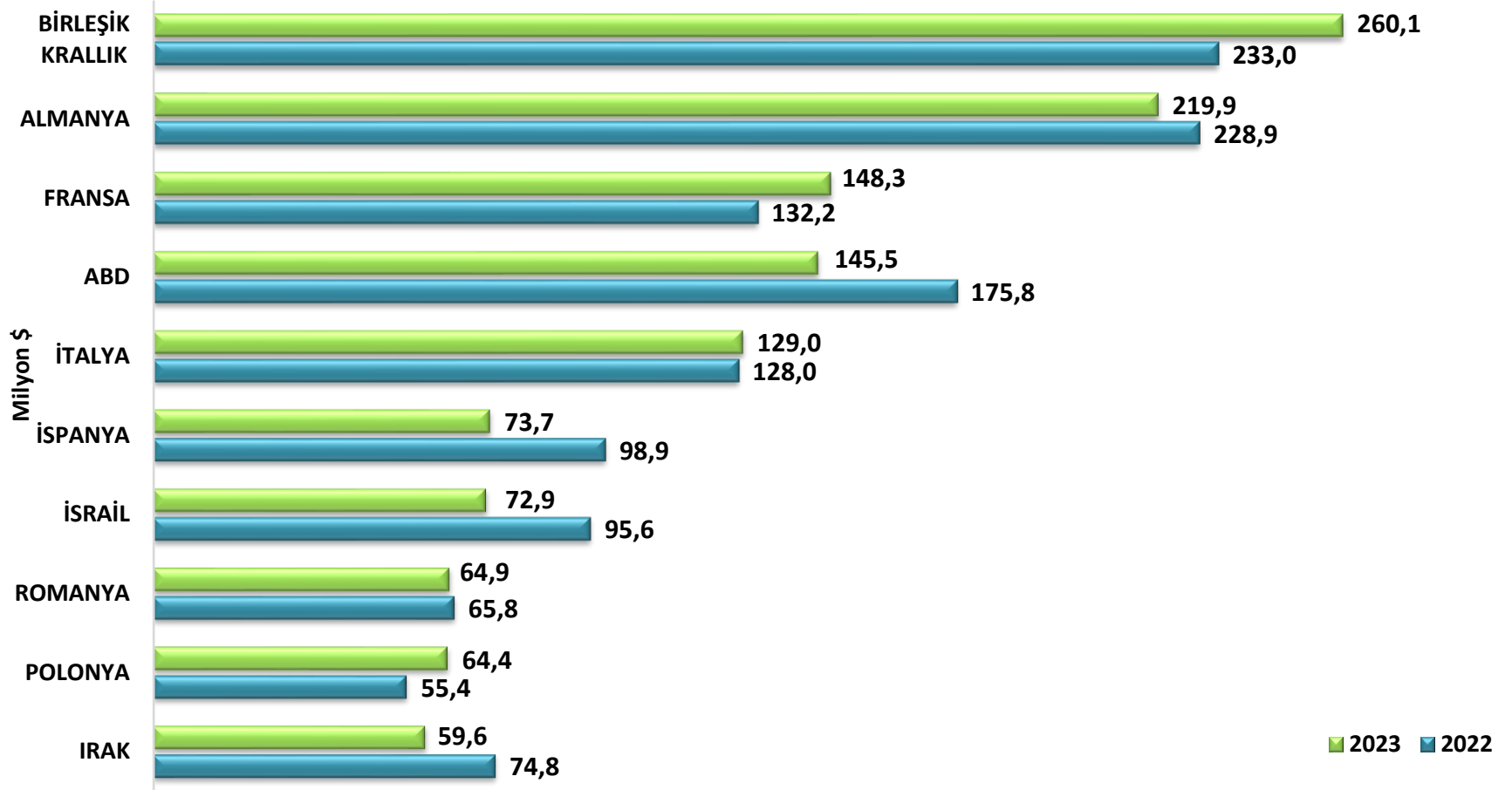
Takım Tezgahları İhracatında Başlıca Ülkeler (OCAK-KASIM)



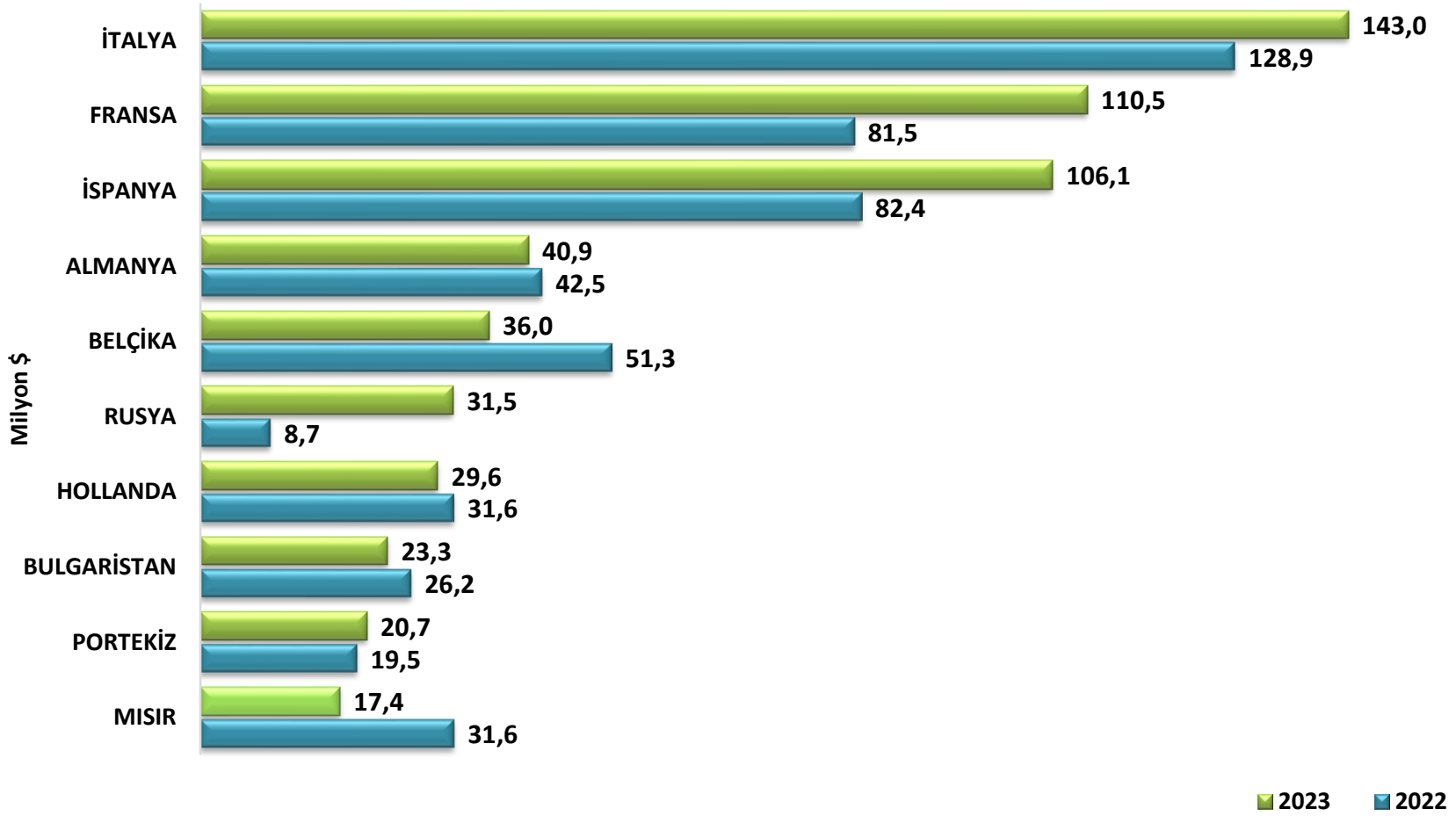
Pompalar ve Kompresörler İhracatında Başlıca Ülkeler (OCAK-KASIM)



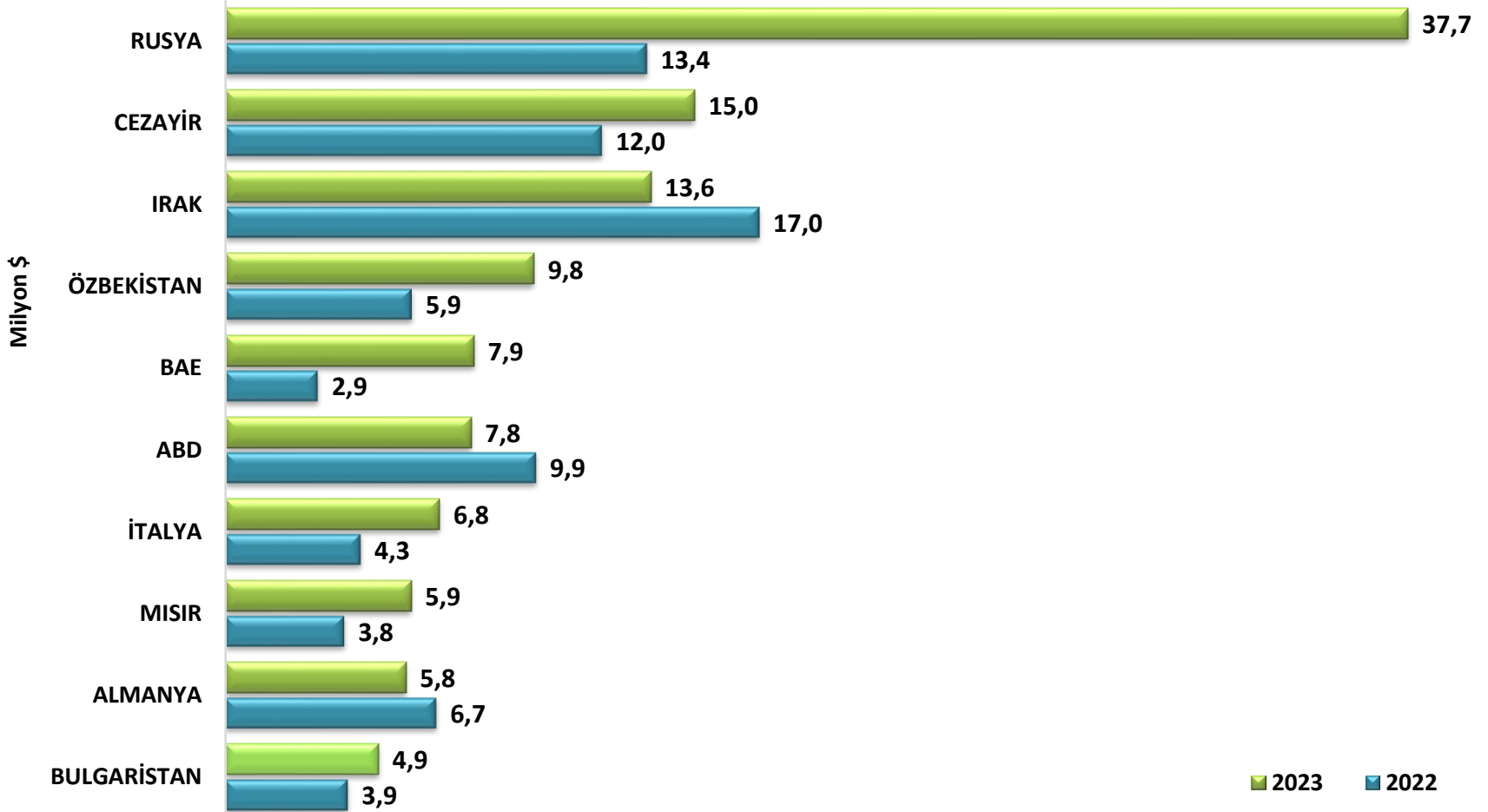
Eysel ve Endüstriyel Soğutma Makineleri İhracatında Başlıca Ülkeler (OCAK-KASIM)



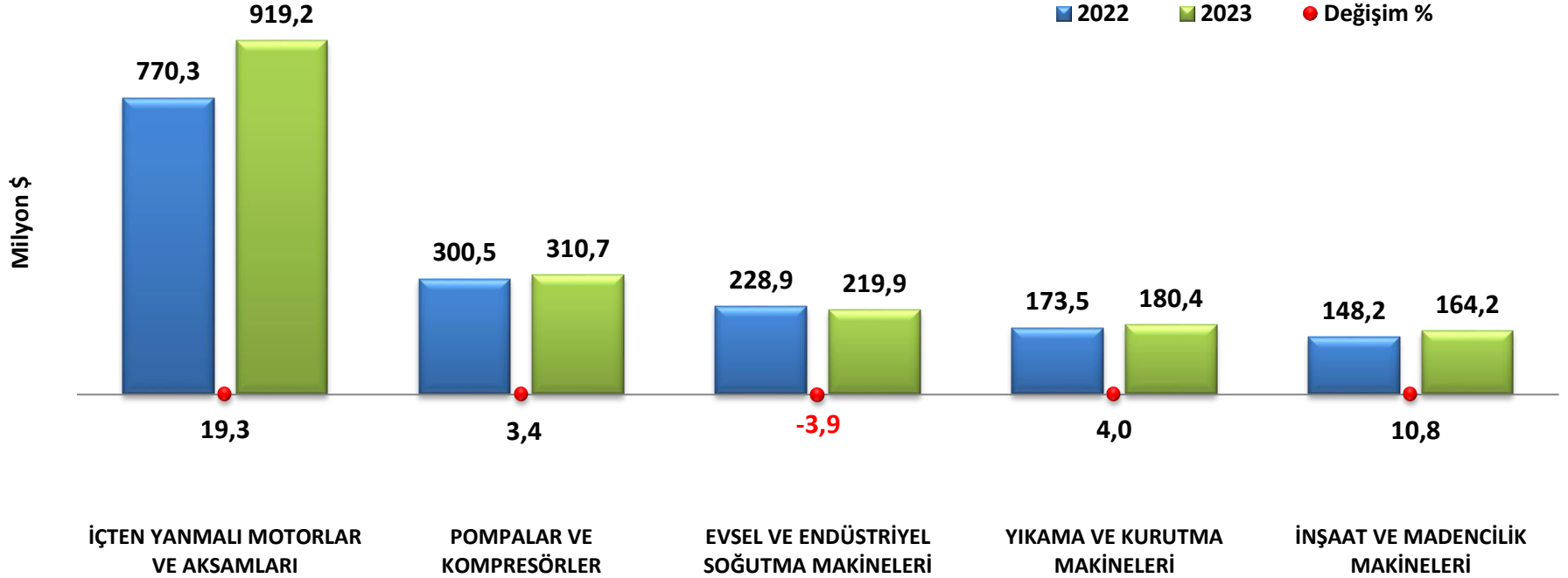
Klima ve Sistemleri İhracatında Başlıca Ülkeler (OCAK-KASIM)



Ambalaj Makineleri İhracatında Başlıca Ülkeler (OCAK-KASIM)



ALMANYA'YA MAKİNE İHRACATIMIZ (OCAK-KASIM)

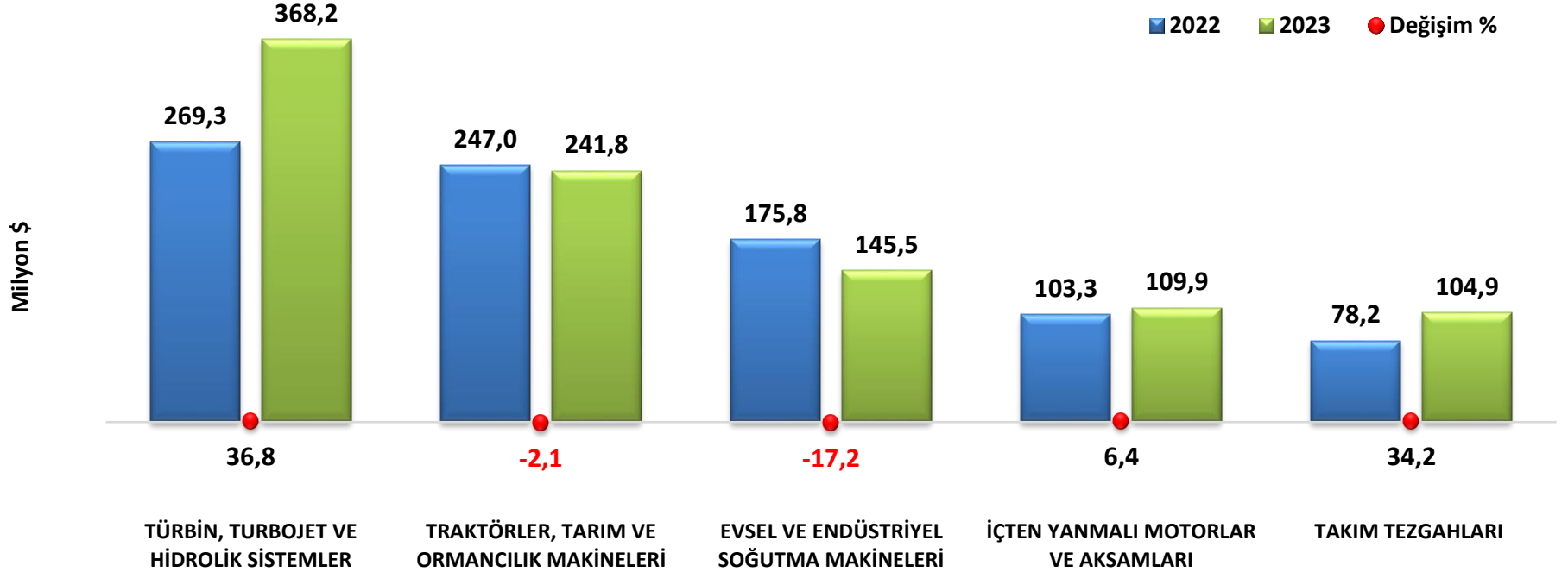


11 ayda, Almanya'ya makine ihracatımız **2,9 milyar \$** olmuştur (2022 aynı döneme göre %8,8 artış).

Almanya'ya olan genel ihracatın içinde makinenin payı **%17,3** olmuştur (2022'de %15,6).

TÜİK verilerine göre 2023'ün ilk 10 ayında, Almanya'ya serbest bölgeler dahil makine ihracatımız **2,9 milyar \$**, Almanya'dan makine ithalatımız **6,3 milyar \$** olmuştur (Karşılama oranı **%46**).

ABD'YE MAKİNE İHRACATI (OCAK-KASIM)

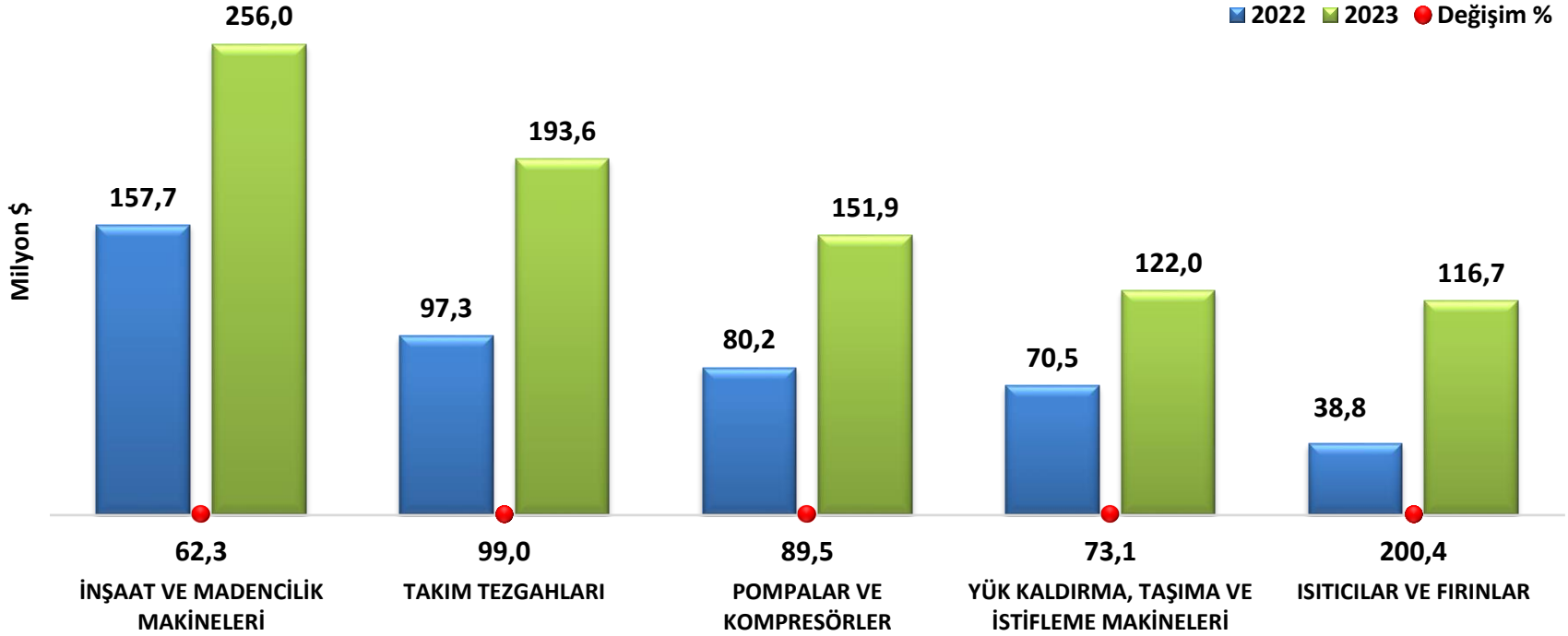


11 ayda, ABD'ye makine ihracatımız **1,5 milyar \$** olmuştur (2022 aynı döneme göre %14 artış).

ABD'ye genel ihracatın içinde makinenin payı **%13,8** olmuştur (2022'de %10,2).

TÜİK verilerine göre 2023'ün ilk 10 ayında, ABD'ye serbest bölgeler dahil makine ihracatımız **1,5 milyar \$**, ABD'den makine ithalatımız **1,7 milyar \$** olmuştur. Karşılama oranı **%88'**dir.

RUSYA'YA MAKİNE İHRACATI (OCAK-KASIM)

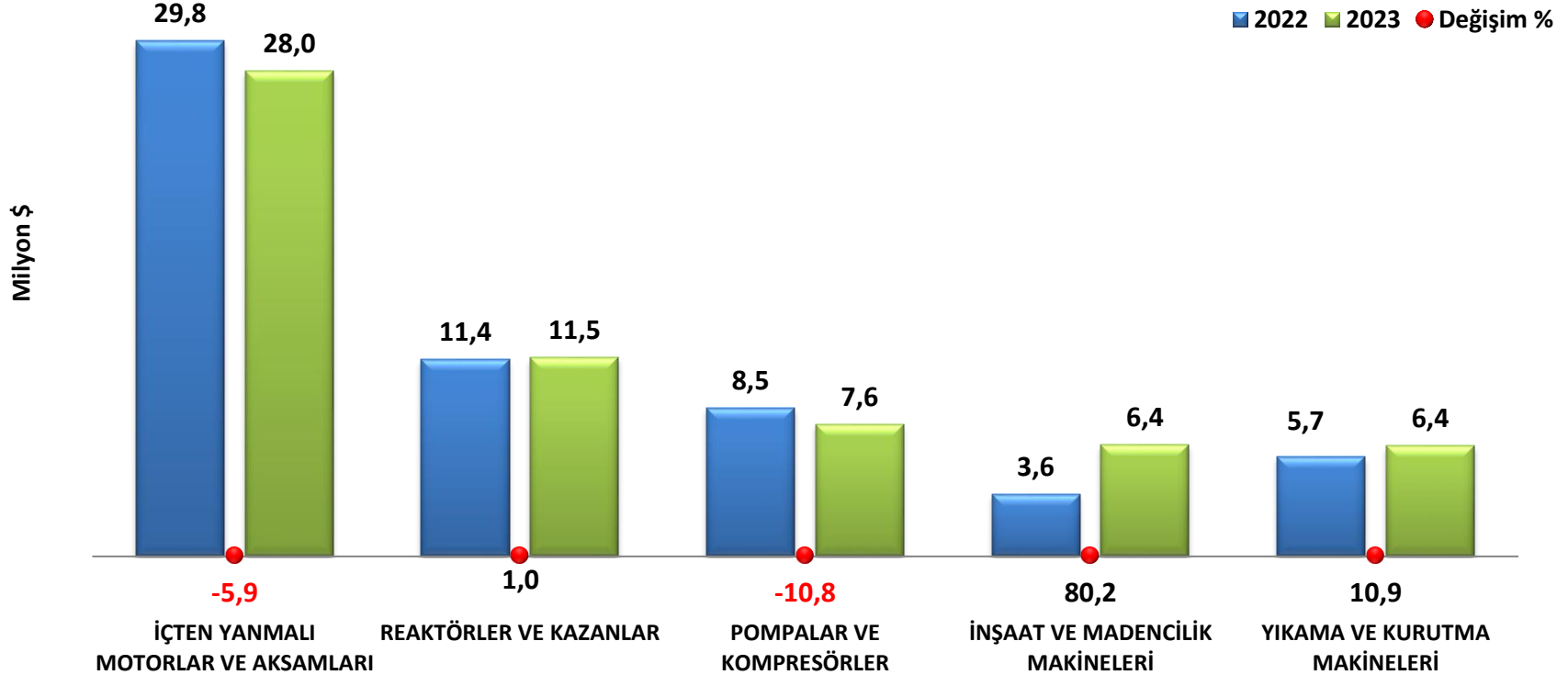


11 ayda, Rusya'ya makine ihracatımız **2,04 milyar \$** olmuştur (2022 aynı döneme göre %82,2 artış).

Rusya'ya genel ihracatın içinde makinenin payı **%23,7** olmuştur (2022'de %16,8).

TÜİK verilerine göre 2023'ün ilk 10 ayında, Rusya'ya serbest bölgeler dahil makine ihracatımız **2,2 milyar \$**, Rusya'dan makine ithalatımız **429 milyon \$** olmuştur. Karşılama oranı **%522**'dir.

ÇİN'E MAKİNE İHRACATI (OCAK-KASIM)

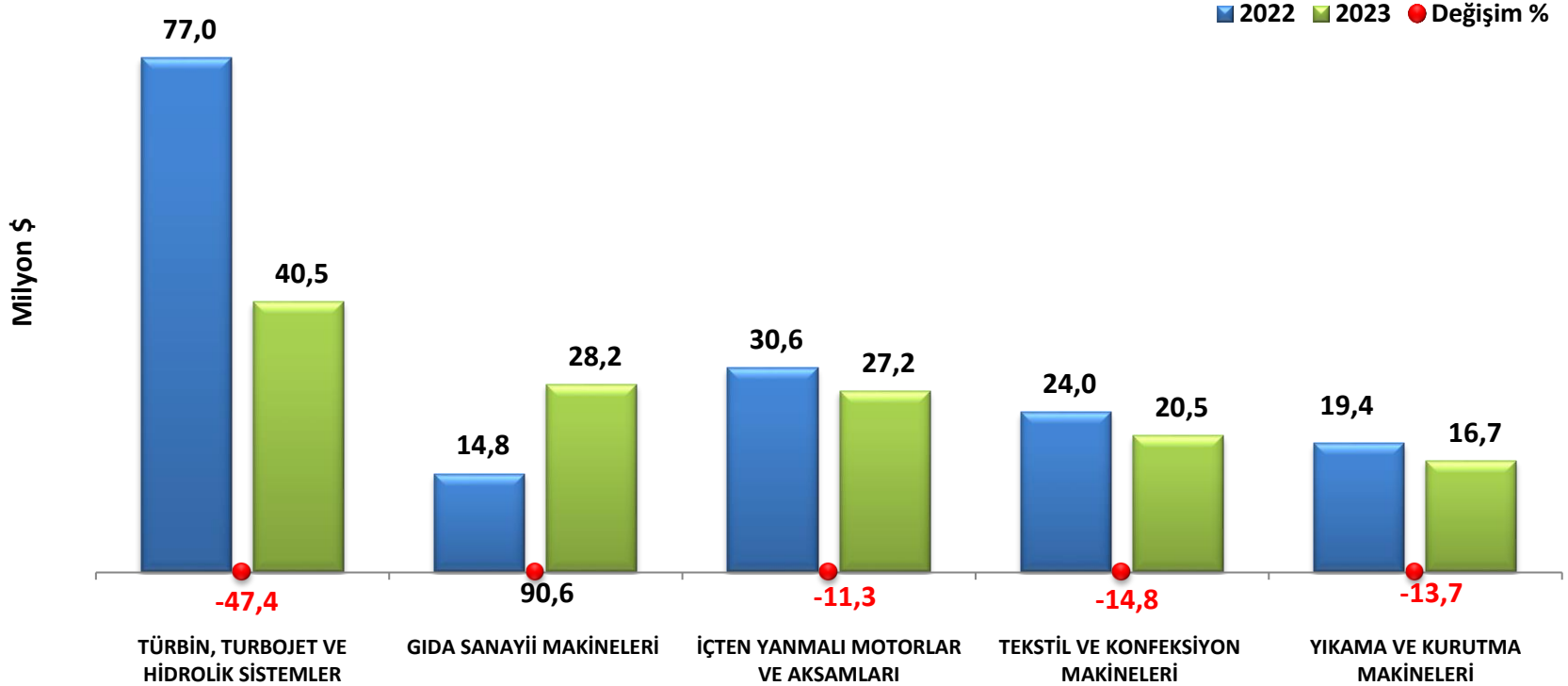


11 ayda, Çin'e makine ihracatımız **103 milyon \$** olmuştur (2022 yılı aynı döneme göre %16,5 azalış).

Çin'e genel ihracatın içinde makinenin payı **%3,8** olmuştur (2022'de %4,8).

TÜİK verilerine göre, 2023'ün ilk 10 ayında, Çin'e serbest bölgeler dahil makine ihracatımız **125 milyon \$**, Çin'den makine ithalatımız **9,9 milyar \$** olmuştur. Karşılama oranı **%1,2**'dir.

HİNDİSTAN'A MAKİNE İHRACATI (OCAK-KASIM)

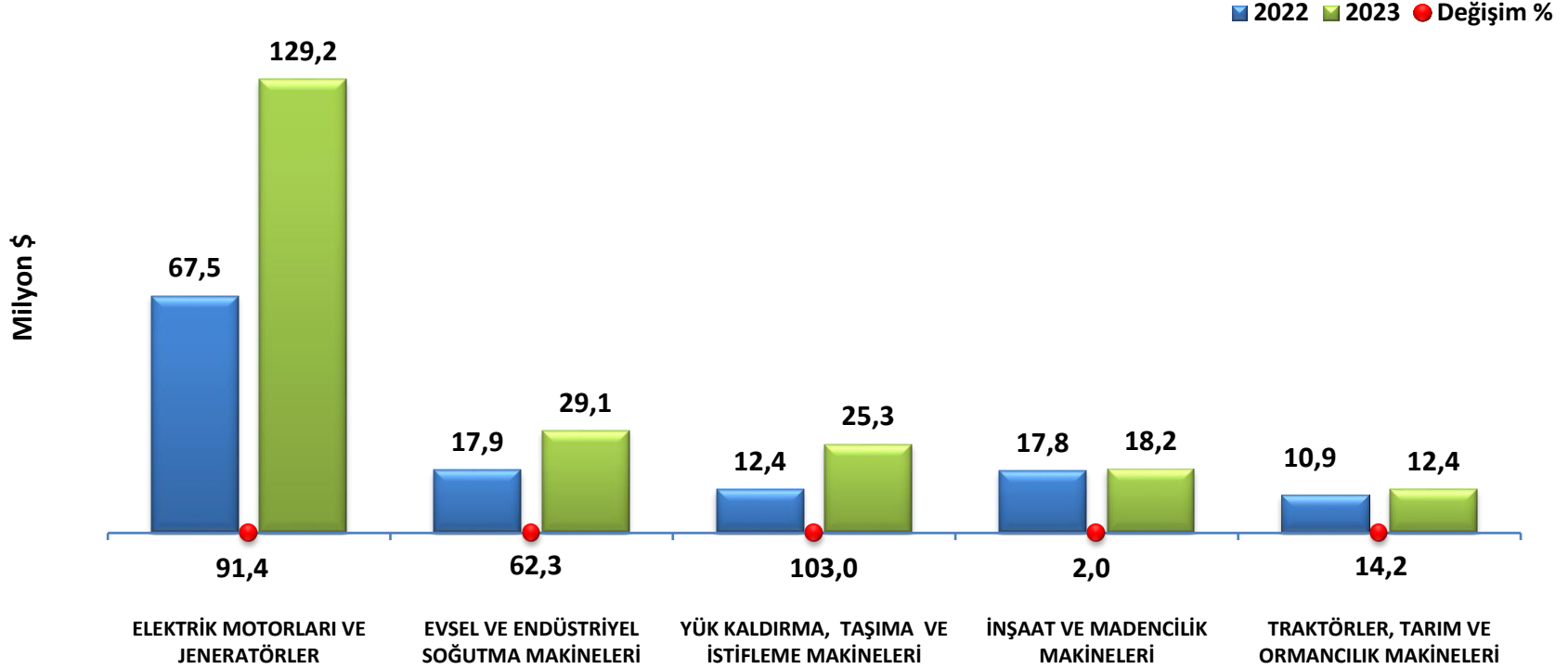


11 ayda, Hindistan'a makine ihracatımız **233 milyon \$** olmuştur (2022 aynı döneme göre % 16 azalış).

Hindistan'a genel ihracatın içinde makinenin payı **%18,2** olmuştur (2022'de %21,2).

TÜİK verilerine göre 2023'ün ilk 10 ayında Hindistan'a serbest bölgeler dahil makine ihracatımız **196 milyon \$**, Hindistan'dan makine ithalatımız **982 milyon \$** olmuştur. Karşılama oranı **%20**'dir.

UKRAYNA'YA MAKİNE İHRACATI (OCAK-KASIM)



11 ayda, Ukrayna'ya makine ihracatımız **309 milyon \$** olmuştur (2022 aynı döneme göre %40,5 artış).

Ukrayna'ya genel ihracatın içinde makinenin payı **%11,7** olmuştur (2022'de %11,4).

TÜİK verilerine göre 2023'ün ilk 10 ayında Ukrayna'ya serbest bölgeler dahil makine ihracatımız **311 milyon \$**, Ukrayna'dan makine ithalatımız **55 milyon \$** olmuştur. Karşılama oranı **%559**'dur.



MAiB

MAKİNE İHRACATÇILARI BİRLİĐİ

Teşekkürler