

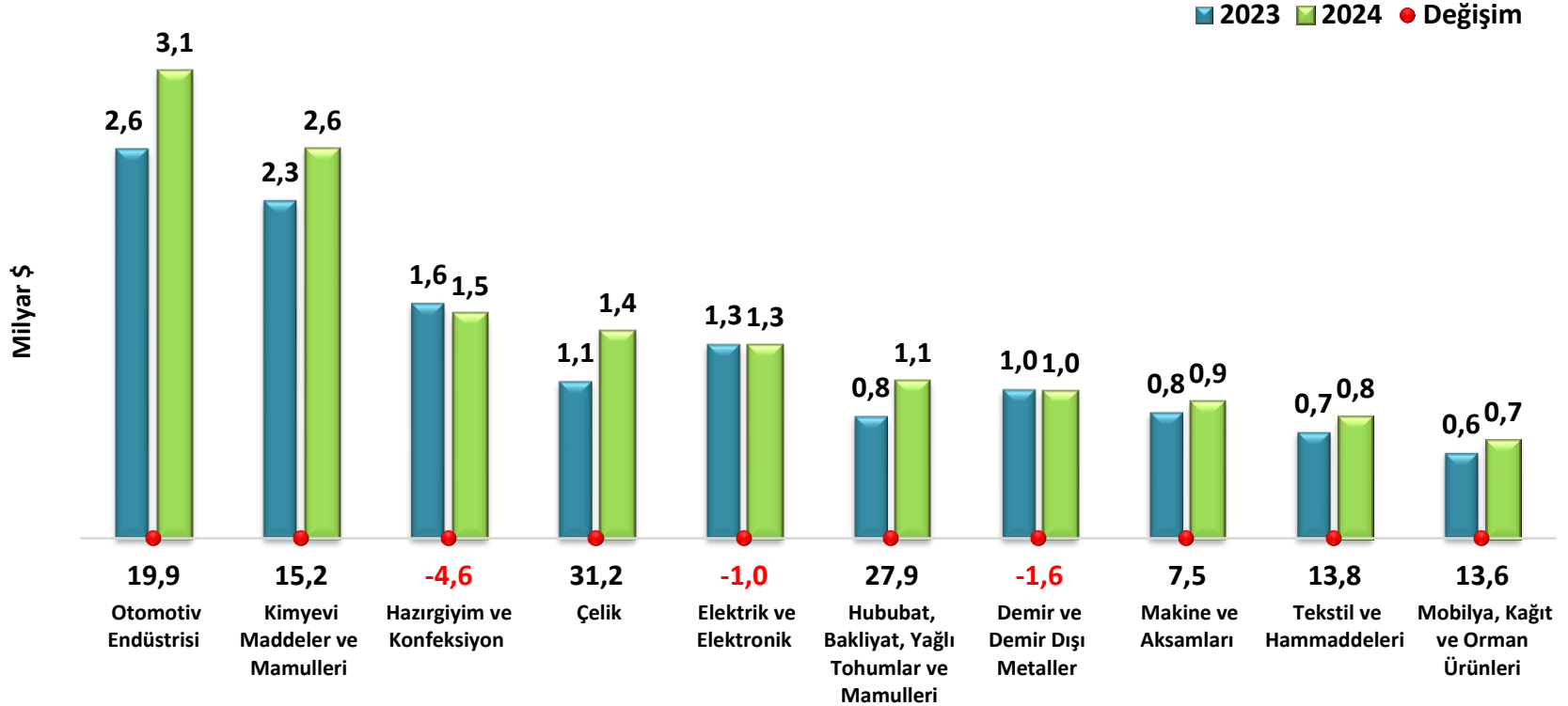


MAiB

MAKİNE İHRACATÇILARI BİRLİĞİ

Şubat 2024 İhracat Rakamları

TİM SEKTÖREL BAZDA İHRACAT VERİLERİ (OCAK-ŞUBAT)



2024 yılının ilk 2 ayında, serbest bölgeler dahil toplam ihracat geçen yılın aynı dönemine göre **%8,5** artışla, **41 milyar \$** olmuştur.

Serbest bölgeler hariç: **35,7 milyar \$** (%7,1 artış).

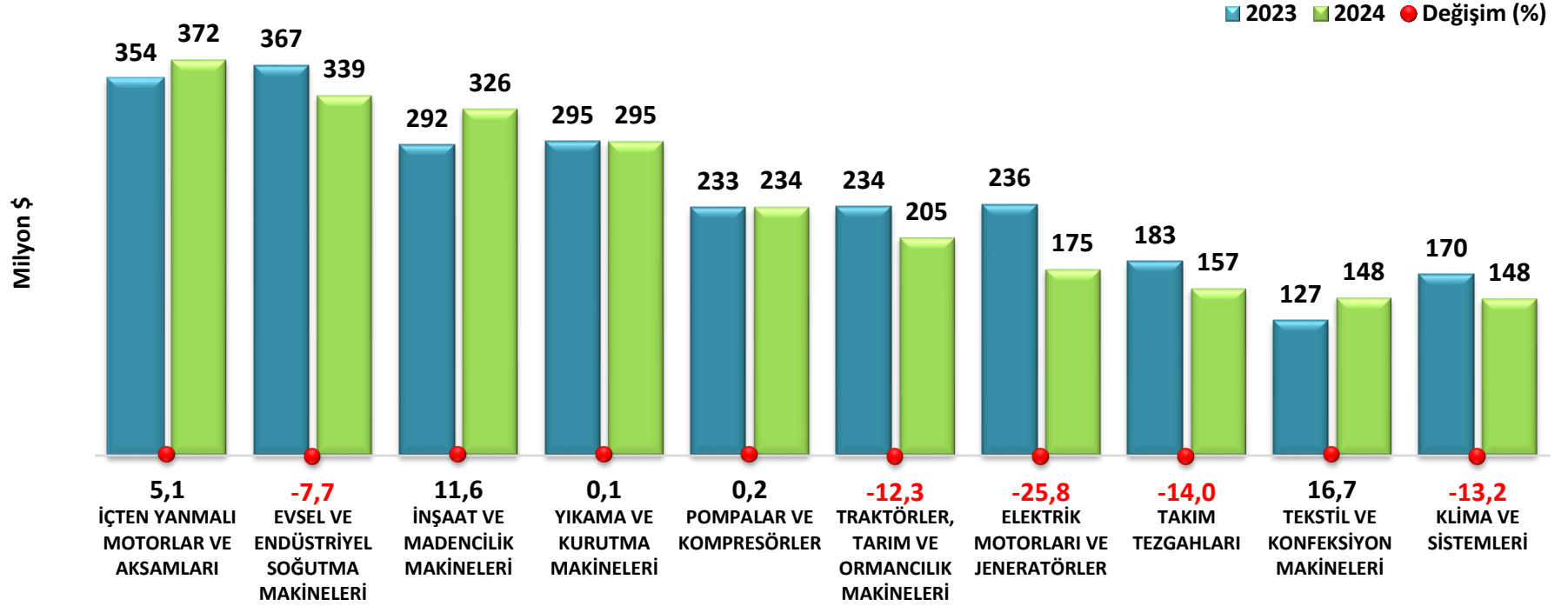
MAKİNE SEKTÖRÜ İHRACAT KAYIT RAKAMLARI

MAL GRUBU ADI	2023 (1 OCAK - 28 ŞUBAT)			2024 (1 OCAK - 29 ŞUBAT)			Değişim (%'24/'23)	
	Miktar (bin ton)	Değer (milyon \$)	\$/KG	Miktar (bin ton)	Değer (milyon \$)	\$/KG	Miktar	Değer
İÇTEN YANMALI MOTORLAR VE AKSAMLARI	20	354	17,8	20	372	18,9	-0,8	5,1
EVSEL VE ENDÜSTRİYEL SOĞUTMA MAKİNELERİ	73	367	5,0	68	339	5,0	-7,7	-7,7
İNŞAAT VE MADENCİLİK MAKİNELERİ	63	292	4,6	79	326	4,1	24,8	11,6
YIKAMA VE KURUTMA MAKİNELERİ	83	295	3,5	84	295	3,5	1,0	0,1
POMPALAR VE KOMPRESÖRLER	22	233	10,4	22	234	10,5	-0,8	0,2
TRAKTÖRLER, TARIM VE ORMANCILIK MAKİNELERİ	42	234	5,6	39	205	5,3	-7,3	-12,3
ELEKTRİK MOTORLARI VE JENERATÖRLER	36	236	6,5	26	175	6,7	-27,9	-25,8
TAKIM TEZGAHLARI	21	183	8,5	16	157	9,7	-24,8	-14,0
TEKSTİL VE KONFEKSİYON MAKİNELERİ	21	127	6,1	27	148	5,5	29,3	16,7
KLİMA VE SİSTEMLERİ	16	170	10,7	13	148	11,3	-18,3	-13,2
VANALAR VE ARMATÜRLER	10	124	12,2	11	136	12,6	5,4	9,2
TÜRBİN, TURBOJET VE HİDROLİK SİSTEMLER	6	126	22,2	6	135	23,4	2,0	7,4
GIDA SANAYİİ MAKİNELERİ	12	100	8,0	13	122	9,7	1,9	22,6
ISITICILAR VE FIRINLAR	12	99	8,3	11	108	9,7	-6,3	9,6
REAKTÖRLER VE KAZANLAR	10	108	11,3	9	104	12,2	-11,0	-3,3
YÜK KALDIRMA, TAŞIMA VE İSTİF MAKİNELERİ	18	94	5,2	17	100	5,8	-3,7	6,8
HADDE VE DÖKÜM MAKİNELERİ	8	69	8,6	8	81	10,5	-3,7	17,0
KAUÇUK, PLASTİK, LASTİK İŞLEME MAKİNELERİ	4	47	12,2	3	44	12,6	-10,0	-6,4
AMBALAJ MAKİNELERİ	2	50	22,3	2	40	22,4	-20,6	-20,4
BÜRO MAKİNELERİ	1	42	70,7	1	32	51,4	4,0	-24,4
RULMANLAR	2	27	12,9	2	26	12,8	-1,1	-2,2
KAĞIT VE MATBAACILIK MAKİNELERİ	2	16	9,4	2	21	11,0	16,1	35,5
DERİ İŞLEME MAKİNELERİ	0,1	1	5,9	0,2	1	5,8	75,9	73,3
DİĞER MAKİNELER	51	435	8,5	51	452	8,9	-0,6	3,9
TOPLAM	536	3.827	7,1	529	3.801	7,2	-1,4	-0,7

Kaynak: Tüm İhracatçı Birlikleri Kayıtları

Sıralama: 2024 Değere Göre

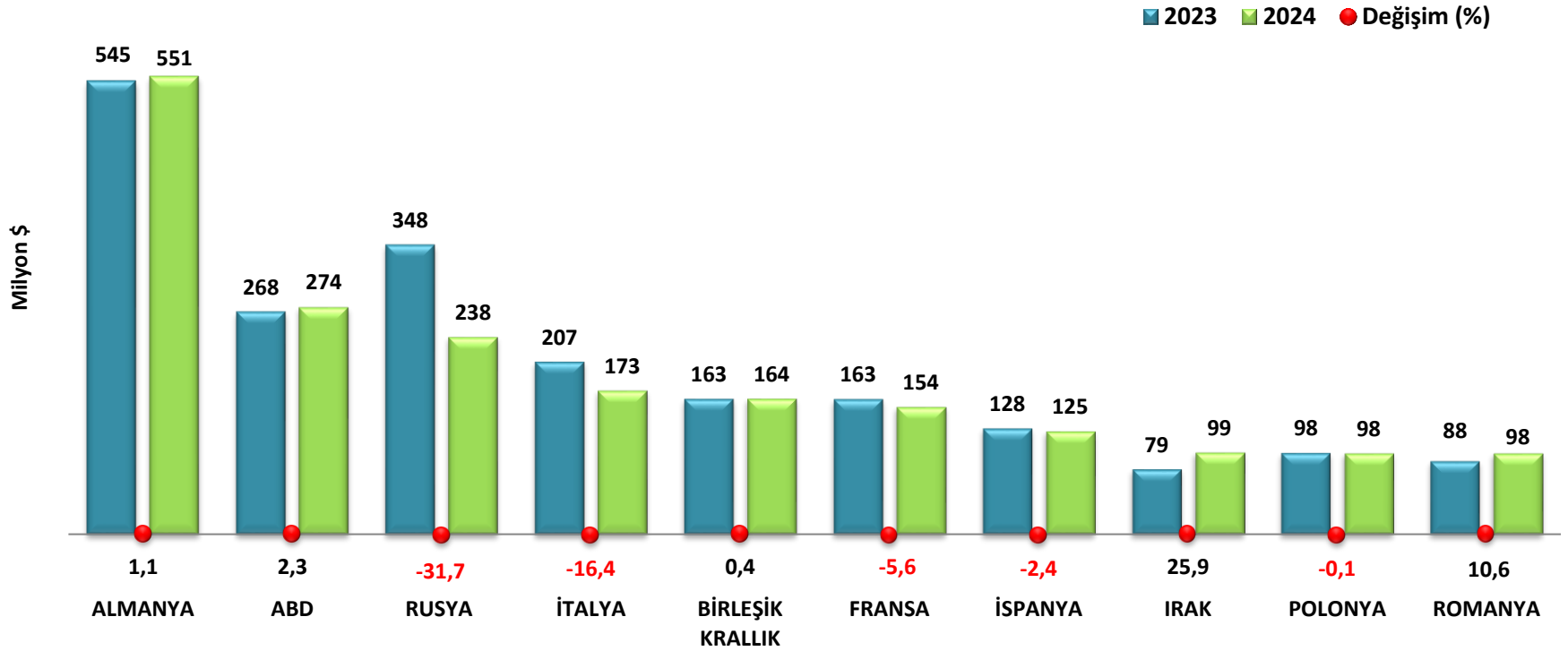
MAKİNE İHRACATINDA İLK 10 ÜRÜN (OCAK-ŞUBAT)



Ocak-Şubat döneminde **3,8 milyar \$** makine ihracatı yapılmıştır. (Serbest Bölgeler hariç)

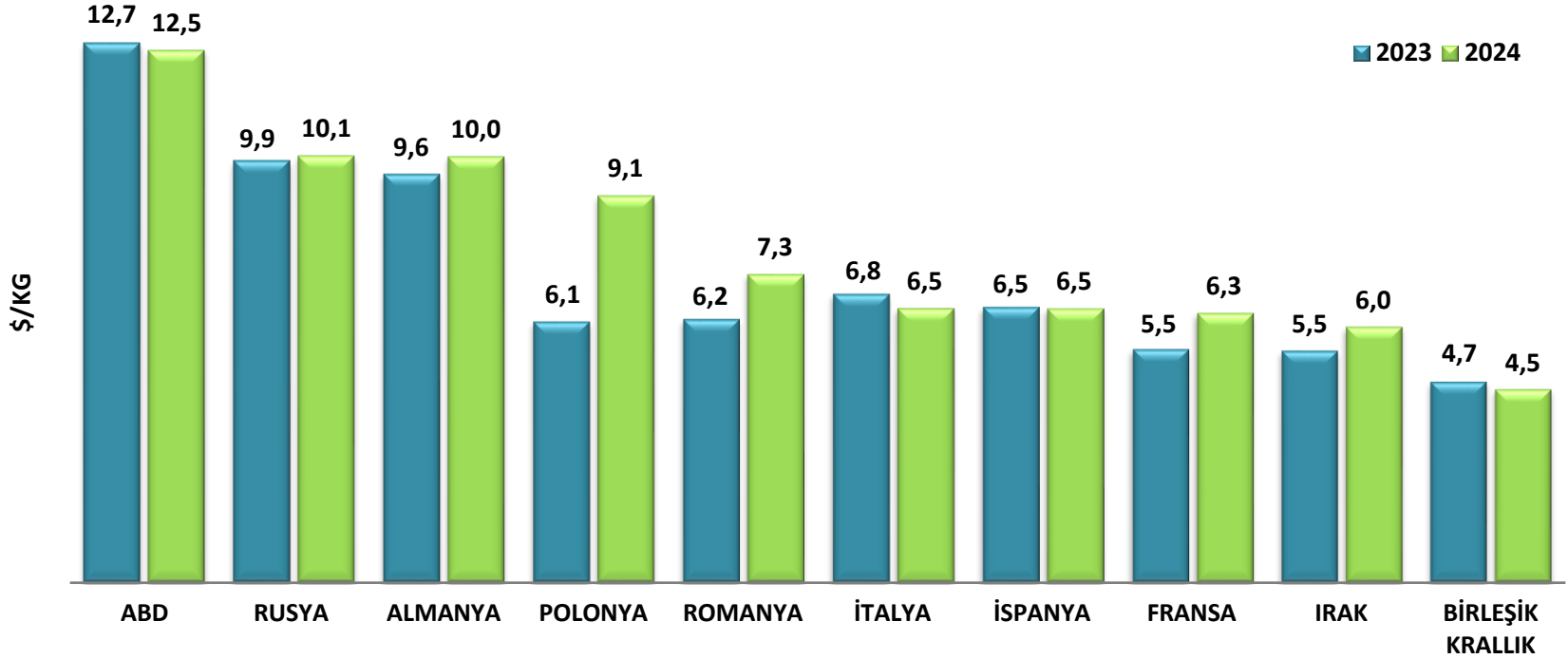
2023 yılına göre değerde **%0,7**, miktar bazında da **%1,4** gerileme olmuştur.

MAKİNE İHRACATINDA BAŞLICA ÜLKELER (OCAK-ŞUBAT)



İlk 10 pazarımızda en yüksek artış, **%25,9** ile **İrak**'da yaşanmıştır. En çok azalış **%31,7** ile **Rusya**'da gerçekleşmiştir.

MAKİNE İHRACATINDA İLK 10 ÜLKENİN BİRİM FİYAT SIRALAMASI (OCAK-ŞUBAT)



Sektörün ortalama birim fiyatı Ocak-Şubat döneminde **7,2 \$/kg** olmuştur. (2023 yılı aynı döneminde 7,1 \$/kg).

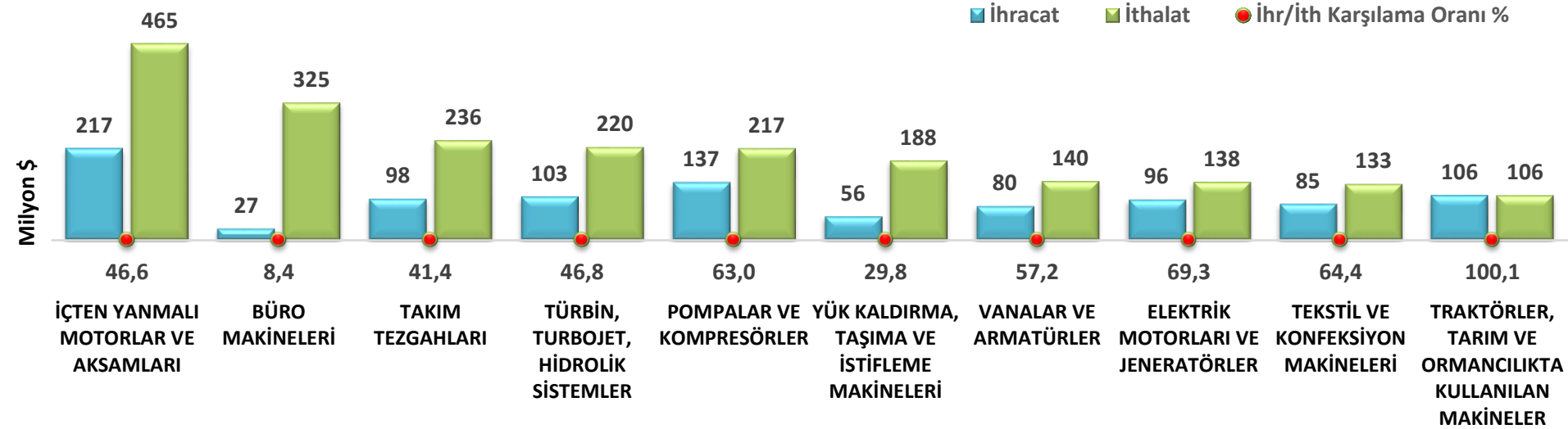
İlk 10 pazarımızda birim fiyatı en yüksek ülke **ABD** (12,5 \$), en düşük ülke **Birleşik Krallık'tır** (4,5 \$).

MAKİNE SEKTÖRÜNÜN TAMAMINA AİT TÜRKİYE GENELİ FİİLİ İTHALAT-İHRACAT RAKAMLARI (Milyon \$)

MAL GRUBU	2023 (Ocak)		2024 (Ocak)		DEĞİŞİM, % (23/24)		Dış Ticaret Açığı (Ocak)		İhr-İth Karşılama Oranı (%) (Ocak)	
	İhracat	İthalat	İhracat	İthalat	İhracat	İthalat	2023	2024	2023	2024
İÇTEN YANMALI MOTORLAR VE AKSAMLARI	200	415	217	465	8,3	12,1	215	249	48,2	46,6
İNŞAAT VE MADENCİLİK MAKİNELERİ	174	122	176	102	1,3	-16,2	-52	-74	142,9	172,6
EVSEL VE ENDÜSTRİYEL SOĞUTMA MAKİNELERİ	184	34	163	30	-11,4	-14,2	-149	-133	532,7	549,9
YIKAMA VE KURUTMA MAKİNELERİ	146	21	145	18	-0,7	-14,2	-125	-127	703,7	814,2
POMPALAR VE KOMPRESÖRLER	147	227	137	217	-6,9	-4,3	80	80	64,8	63,0
TRAKTÖRLER, TARIM VE ORMANCILIKTA KULLANILAN MAKİNELER	108	62	106	106	-1,5	71,9	-46	0	174,7	100,1
TÜRBİN, TURBOJET, HIDROLİK SİSTEMLER	124	179	103	220	-17,2	22,9	55	117	69,4	46,8
TAKIM TEZGAHLARI	107	214	98	236	-8,4	10,1	108	138	49,7	41,4
ELEKTRİK MOTORLARI VE JENERATÖRLER	148	142	96	138	-35,5	-2,8	-6	42	104,4	69,3
TEKSTİL VE KONFEKSİYON MAKİNELERİ	69	167	85	133	23,2	-20,3	97	47	41,6	64,4
VANALAR VE ARMATÜRLER	66	127	80	140	20,9	9,9	61	60	52,0	57,2
KLİMA VE SİSTEMLERİ	85	36	77	41	-8,5	13,7	-48	-36	231,9	186,7
ISITICILAR VE FIRINLAR	56	137	67	86	20,6	-37,4	81	18	40,7	78,5
YÜK KALDIRMA, TAŞIMA VE İSTİFLEME MAKİNELERİ	62	151	56	188	-9,5	24,5	89	132	40,9	29,8
GIDA SANAYİİ MAKİNELERİ	58	40	54	32	-6,6	-20,2	-18	-22	145,1	170,0
REAKTÖRLER VE KAZANLAR	54	18	51	18	-5,0	0,6	-36	-34	305,2	288,3
HADDE VE DÖKÜM MAKİNELERİ, KALIPLAR	38	79	37	48	-4,6	-39,6	41	11	48,5	76,7
BÜRO MAKİNELERİ	25	367	27	325	9,0	-11,6	342	298	6,8	8,4
KAUÇUK, PLASTİK, LASTİK İŞLEME MAKİNELERİ	29	75	27	70	-7,2	-6,5	46	43	38,3	38,0
AMBALAJ MAKİNELERİ	28	22	25	47	-8,3	114,7	-6	22	126,7	54,1
KAĞIT VE MATBAACILIK MAKİNELERİ	14	94	15	76	9,3	-19,2	81	61	14,6	19,7
RULMANLAR	16	54	15	46	-5,0	-15,1	39	31	29,0	32,5
DERİ İŞLEME VE İMALAT MAKİNELERİ	0	3	1	1	41,2	-56,3	2	1	17,8	57,6
DİĞER MAKİNELER	250	488	266	497	6,6	1,8	238	231	51,2	53,6
TOPLAM	2.186	3.275	2.124	3.280	-2,9	0,2	1.088	1.156	66,8	64,8

Kaynak: TÜİK verileri
2024 yılı ihracata göre sıralanmıştır.

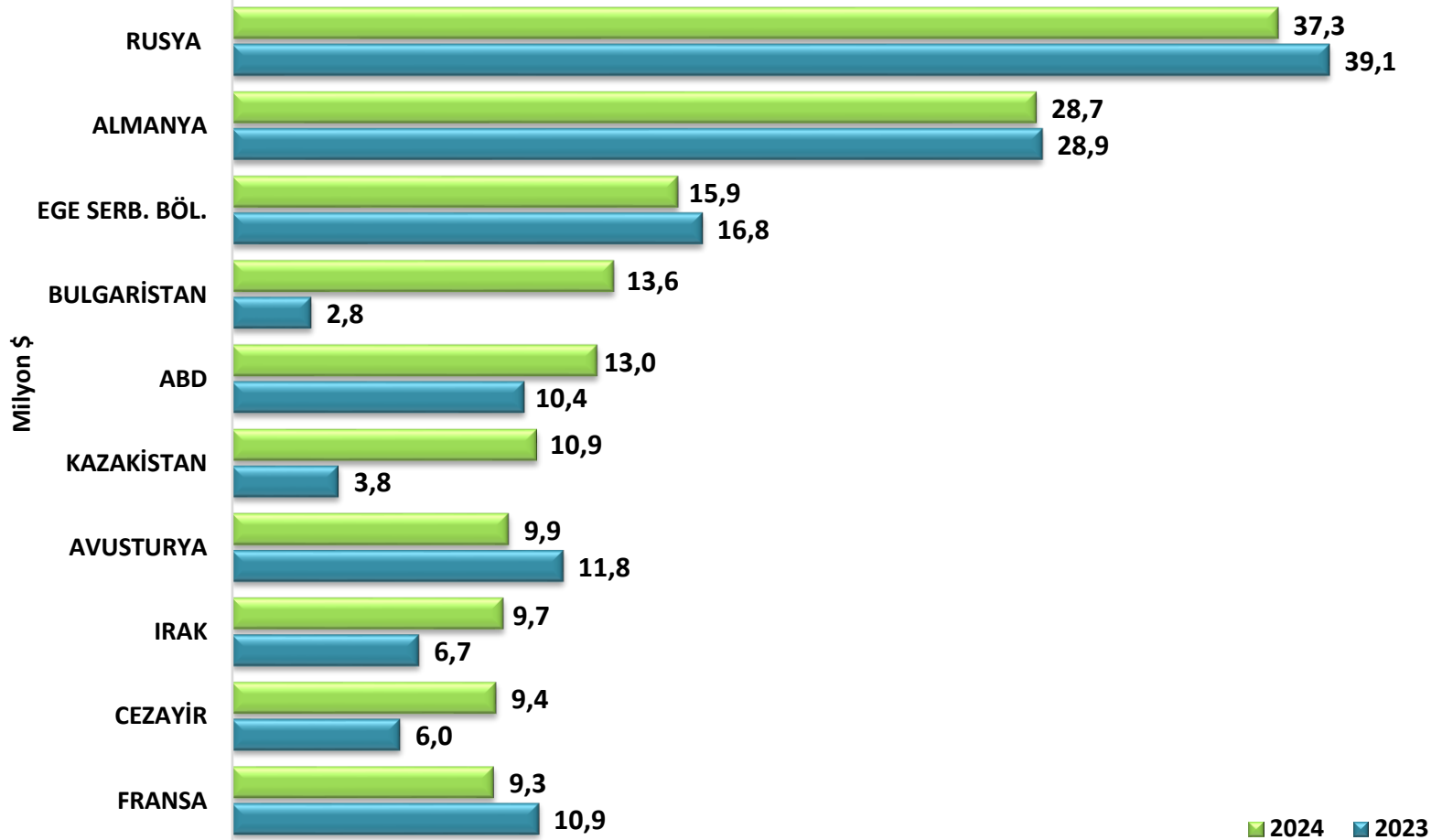
MAKİNE SEKTÖRÜ FİİLİ İTHALAT-İHRACAT (2024 OCAK)



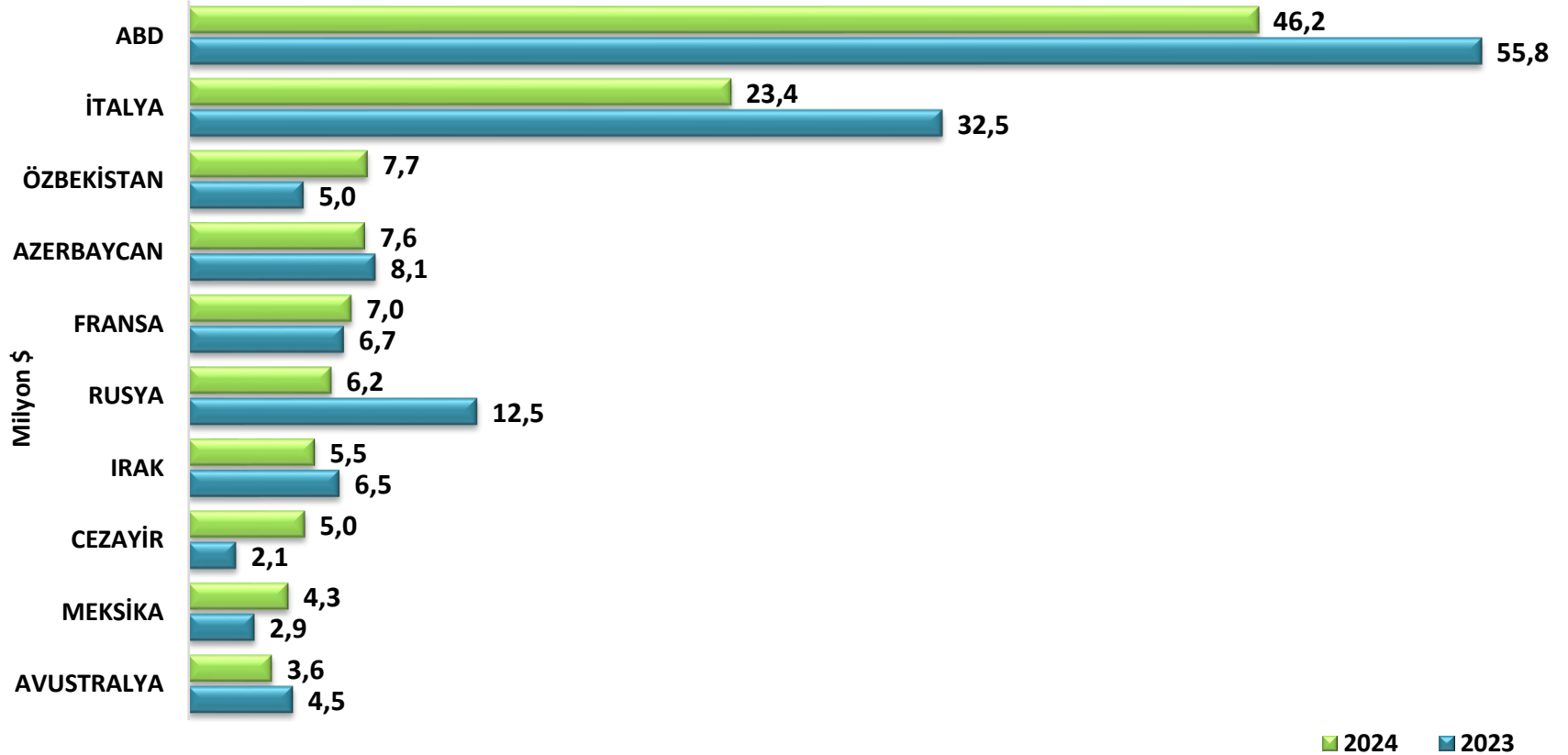
Makine sektöründe 2024 yılı Ocak ayında ihracatın ithalatı karşılama oranı **%64,8**'dir (2023'ün aynı ayında %66,8).

Toplam açık Ocak ayında **1,2 milyar \$** olmuştur (2023'e göre %6,2 artış).

İnşaat ve Madencilik Makineleri İhracatında Başlıca Ülkeler (OCAK-ŞUBAT)

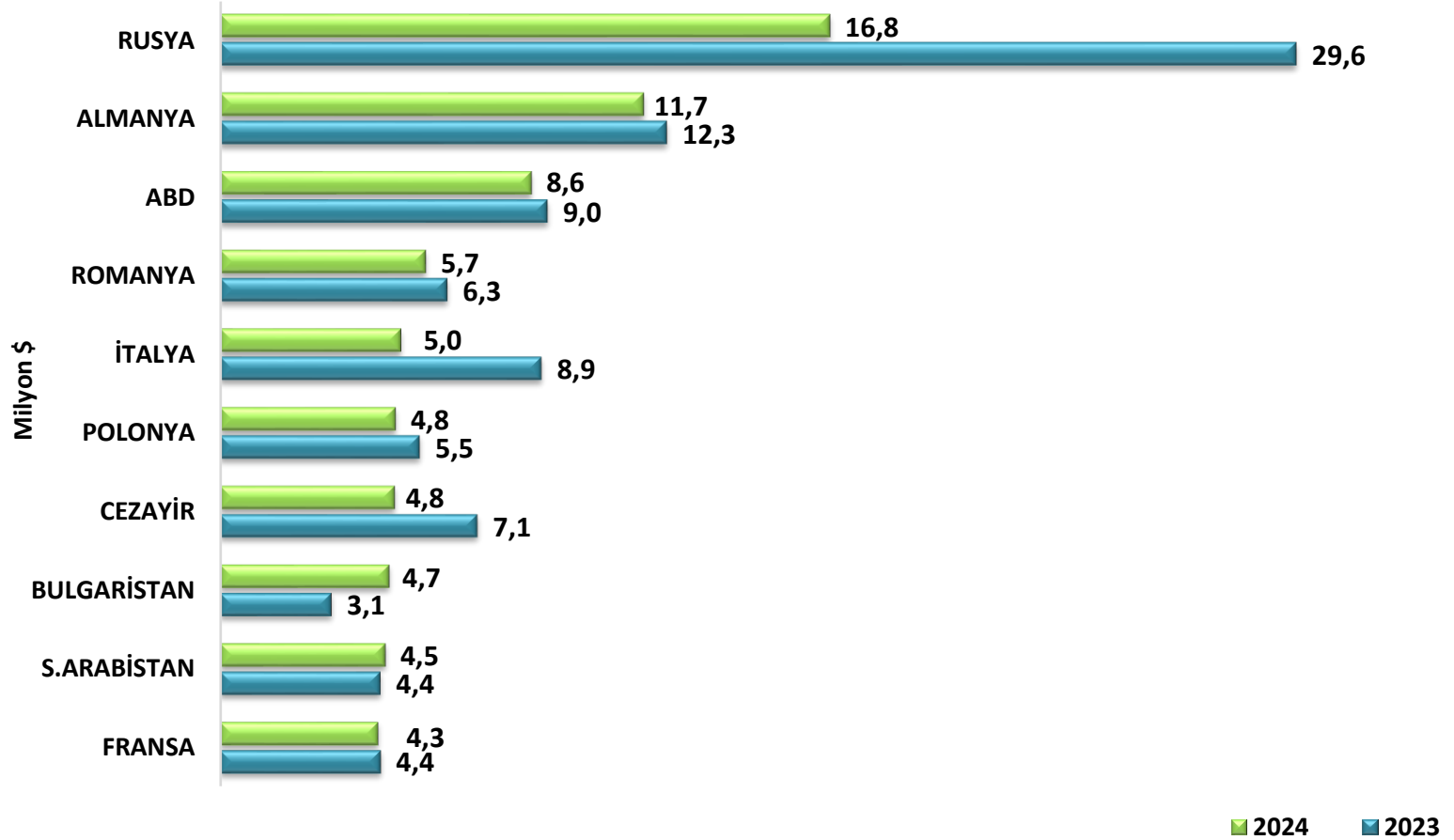


Traktörler, Tarım ve Ormanlık Makineleri İhracatında Başlıca Ülkeler (OCAK-ŞUBAT)

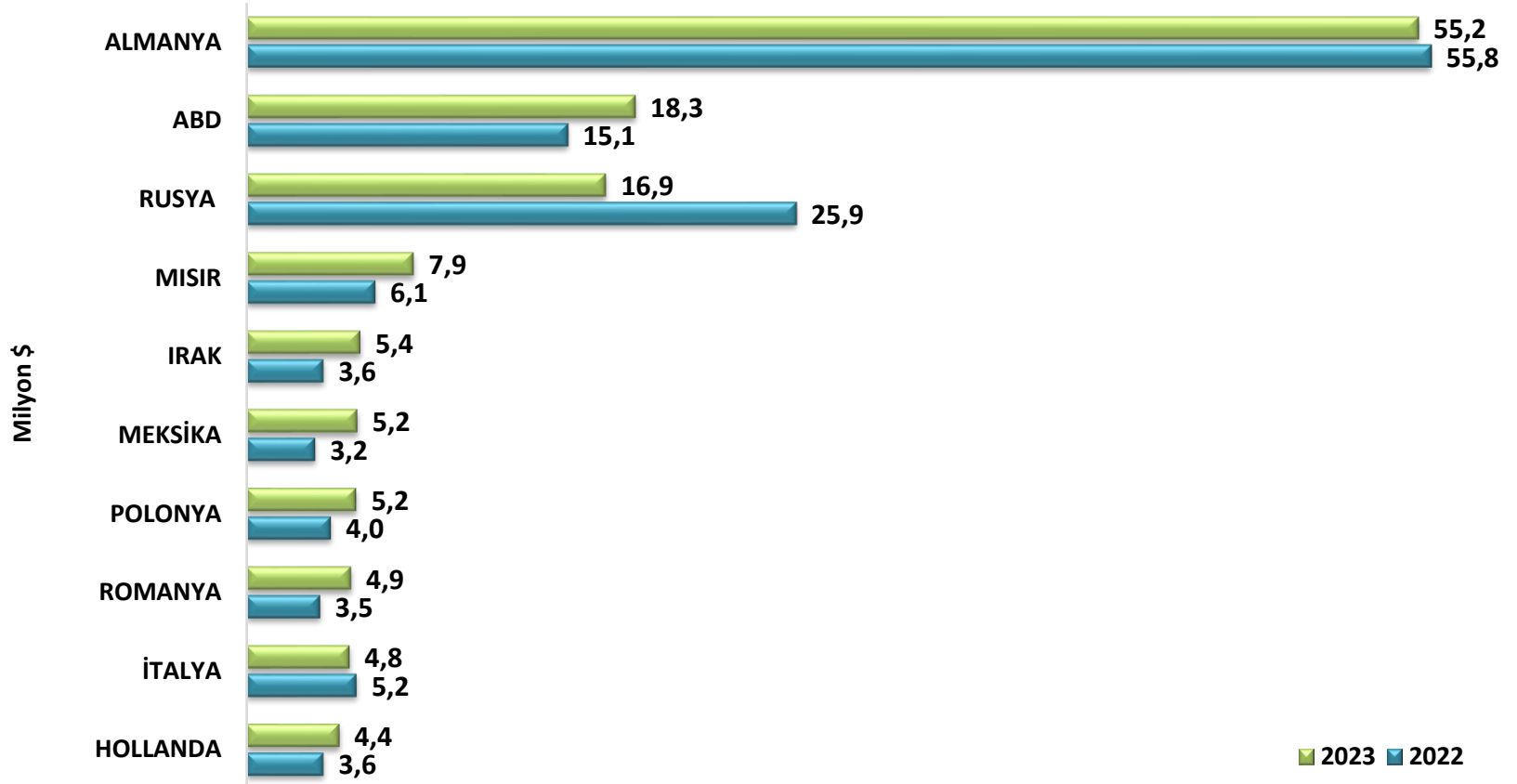


Kaynak: Tüm İhracatçı Birlikleri Kayıtları (Serbest Bölgelerden ihracat hariç)

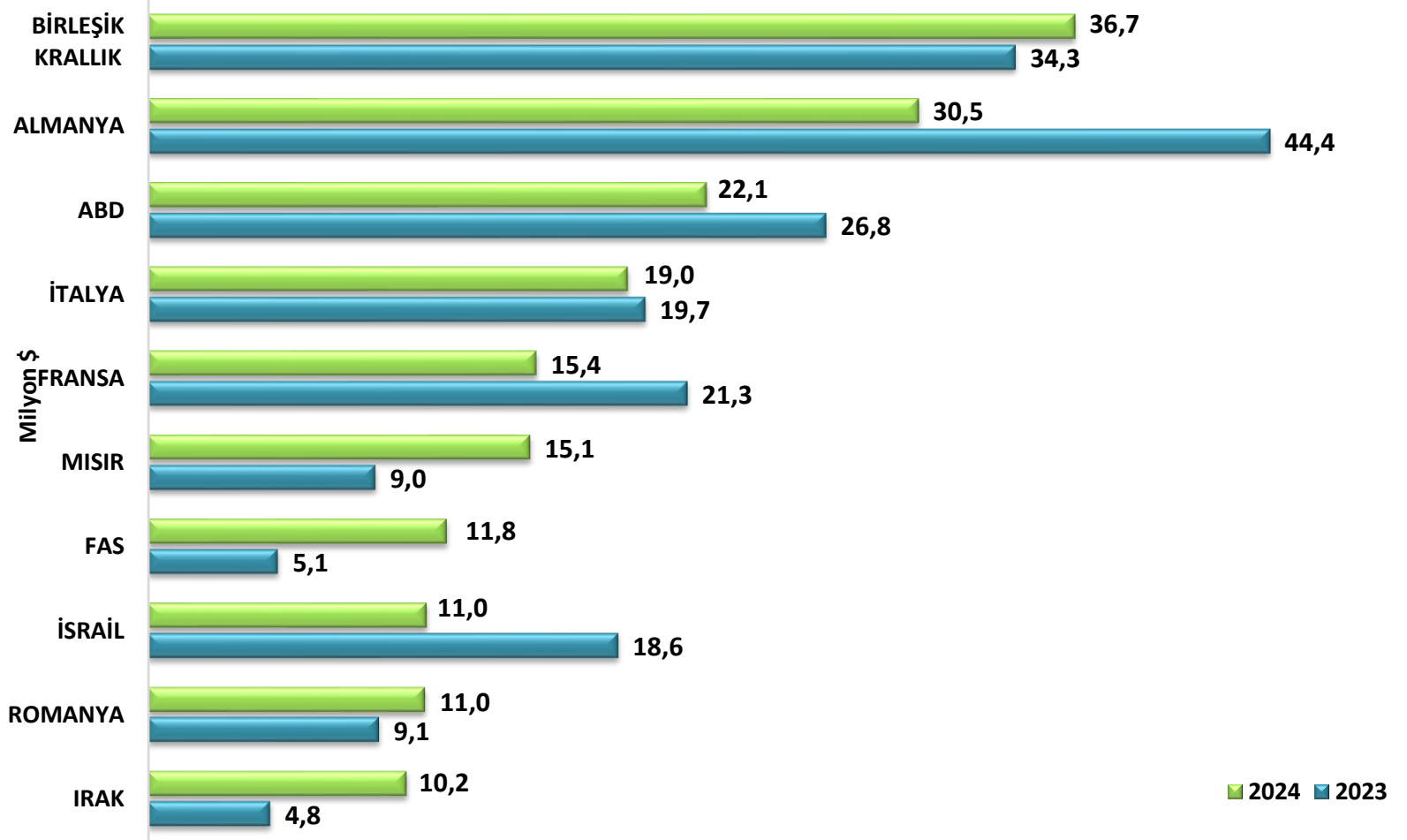
Takım Tezgahları İhracatında Başlıca Ülkeler (OCAK-ŞUBAT)



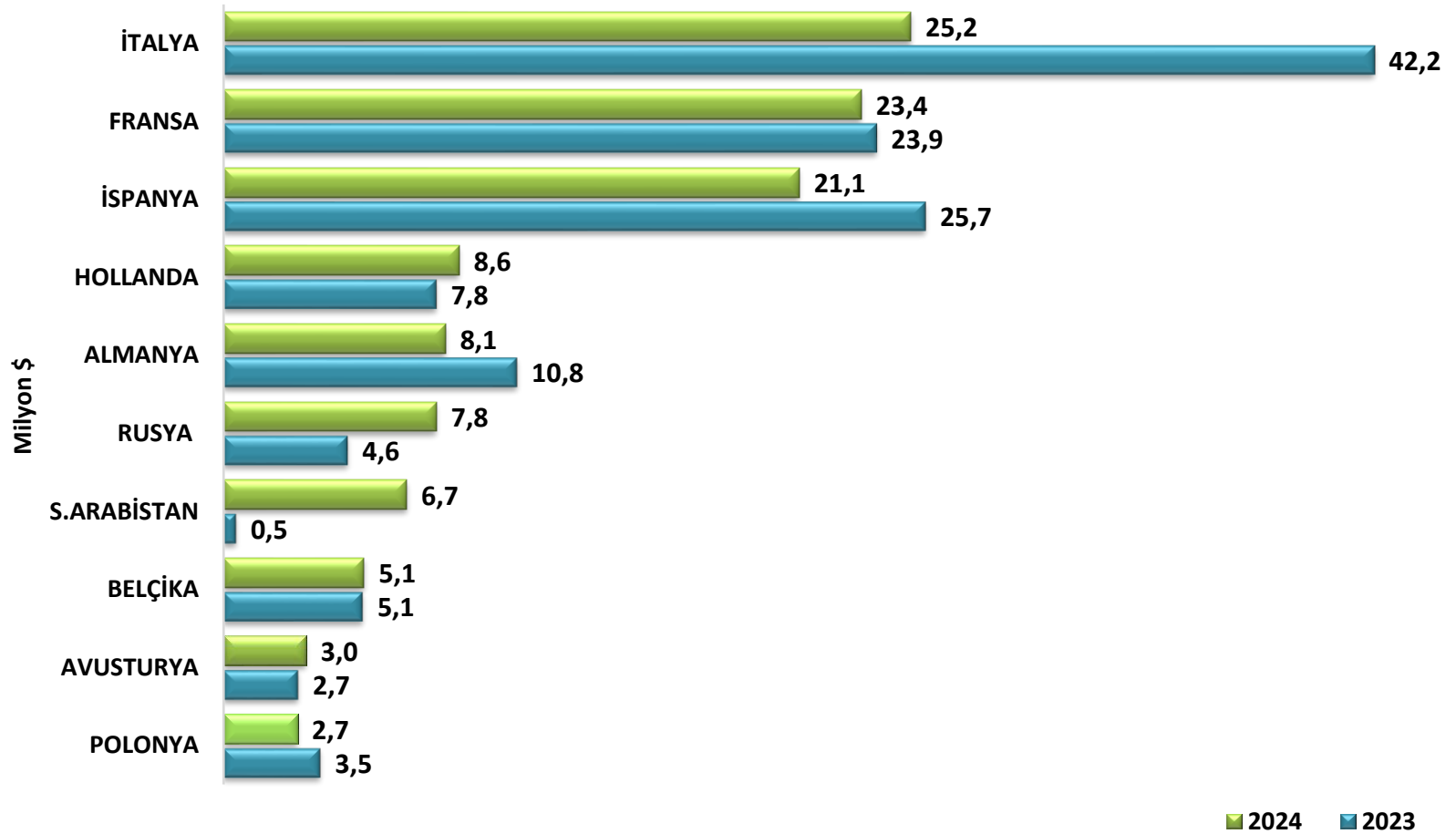
Pompalar ve Kompresörler İhracatında Başlıca Ülkeler (OCAK-ŞUBAT)



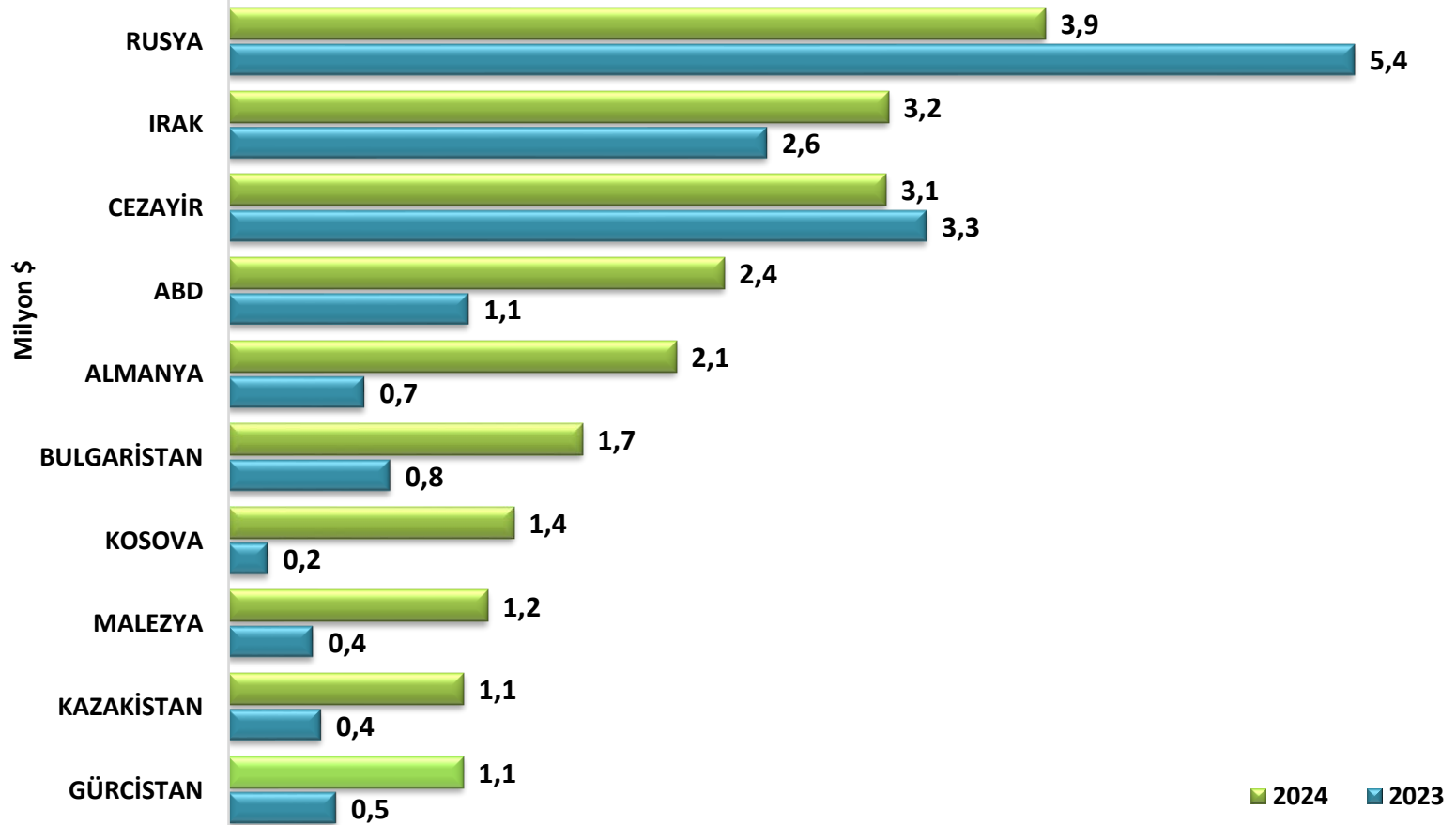
Evsel ve Endüstriyel Soğutma Makineleri İhracatında Başlıca Ülkeler (OCAK-ŞUBAT)



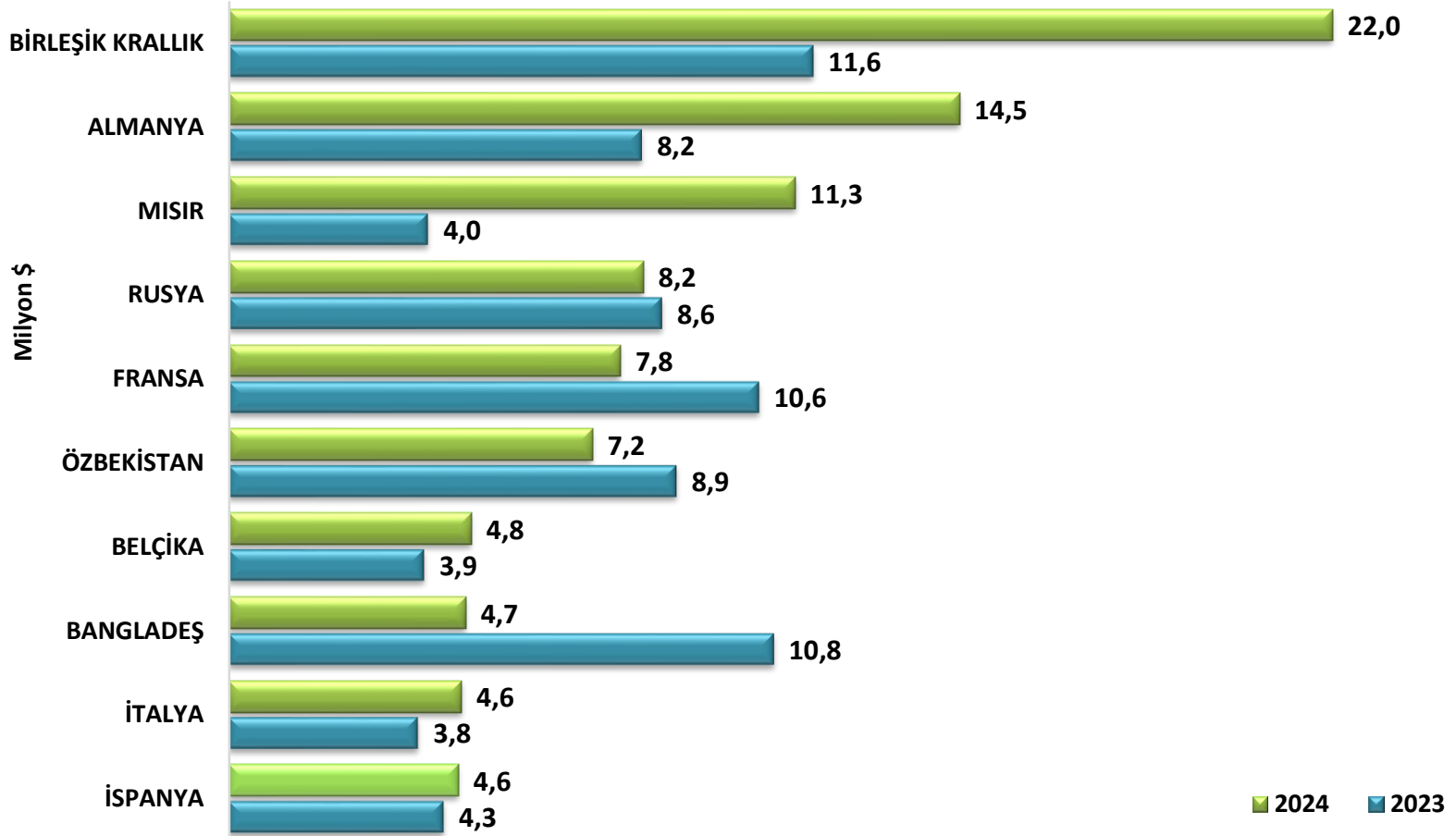
Klima ve Sistemleri İhracatında Başlıca Ülkeler (OCAK-ŞUBAT)



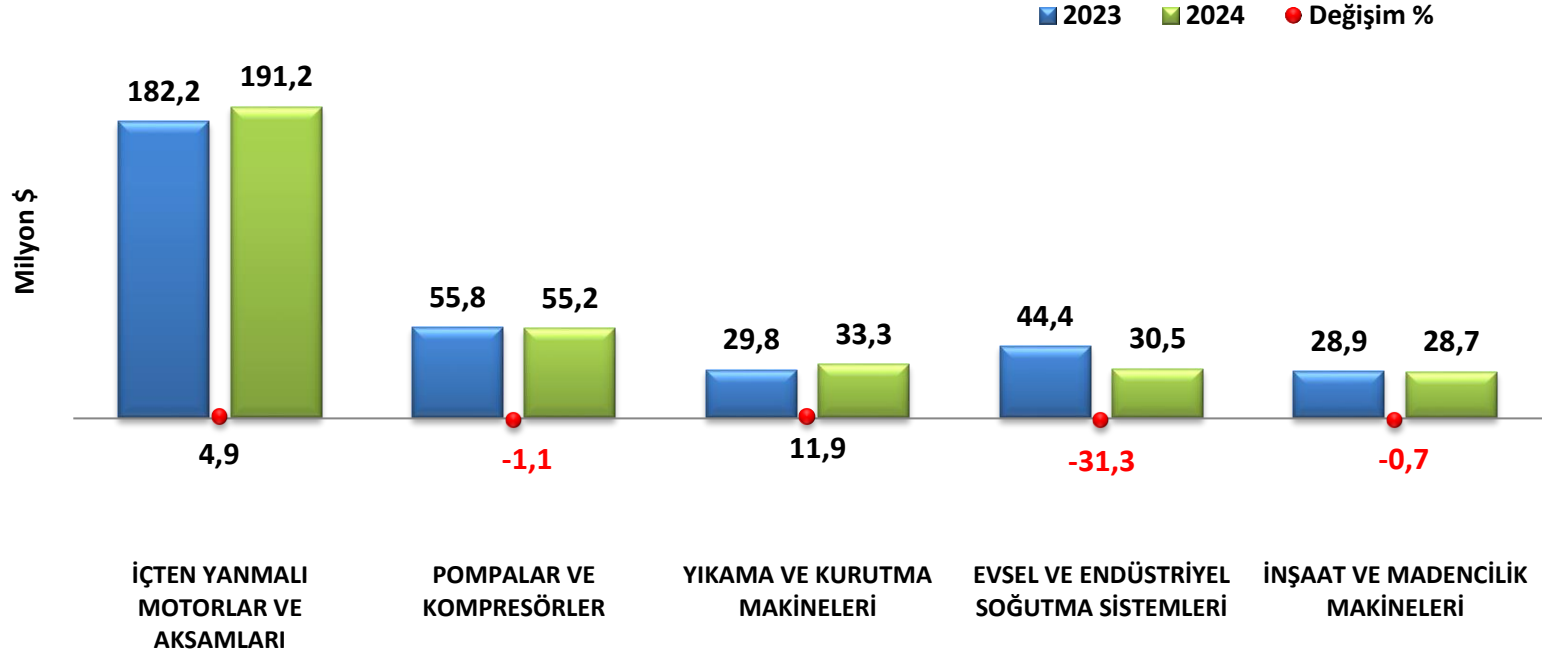
Ambalaj Makineleri İhracatında Başlıca Ülkeler (OCAK-ŞUBAT)



Tekstil ve Konfeksiyon Makineleri İhracatında Başlıca Ülkeler (OCAK-ŞUBAT)



ALMANYA'YA MAKİNE İHRACATIMIZ (OCAK-ŞUBAT)

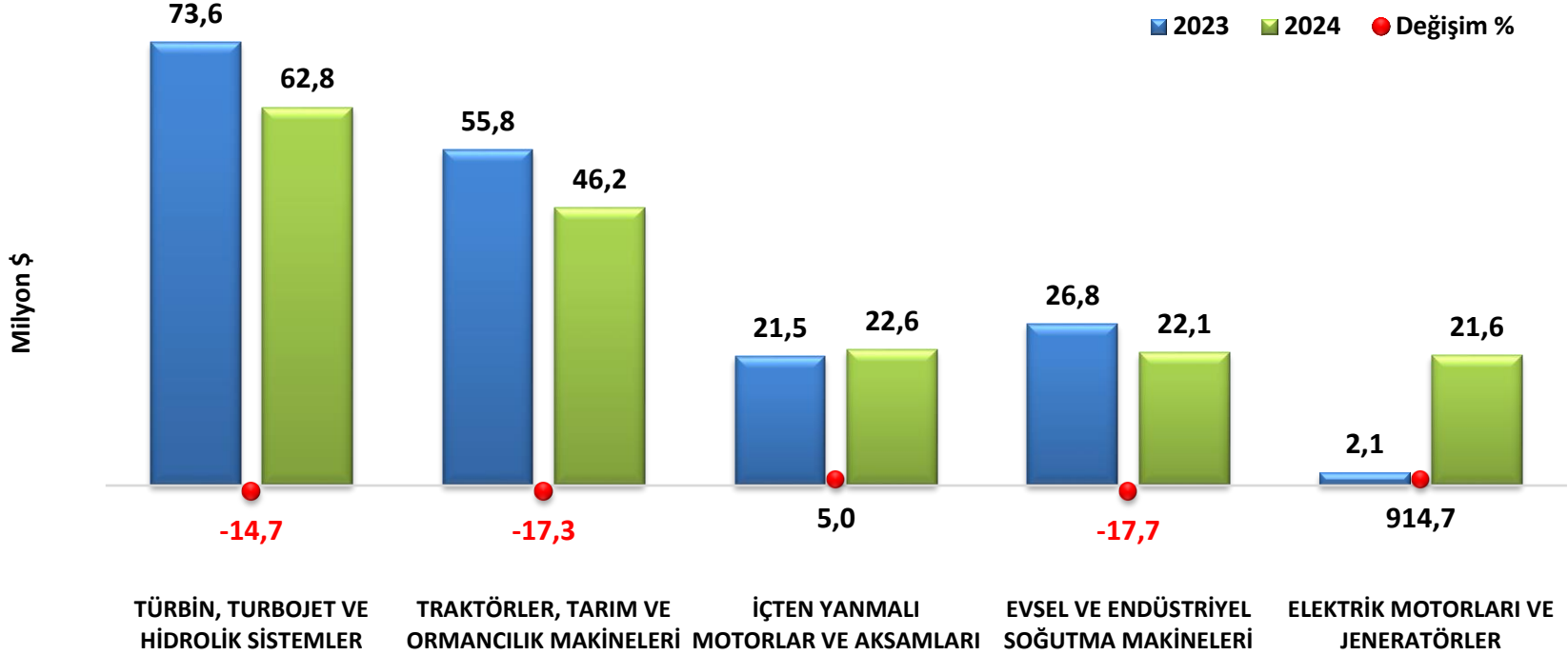


Ocak-Şubat döneminde Almanya'ya makine ihracatımız **551 milyon \$** olmuştur (2023 aynı döneme göre %1,1 artış).

Almanya'ya olan genel ihracatın içinde makinenin payı **%17,9** olmuştur (2023'de %17,6).

TÜİK verilerine göre 2024 Ocak ayında, Almanya'ya serbest bölgeler dahil makine ihracatımız **293 milyon \$**, Almanya'dan makine ithalatımız **620,5 milyon \$** olmuştur (Karşılama oranı **%47,2**).

ABD'YE MAKİNE İHRACATI (OCAK-ŞUBAT)

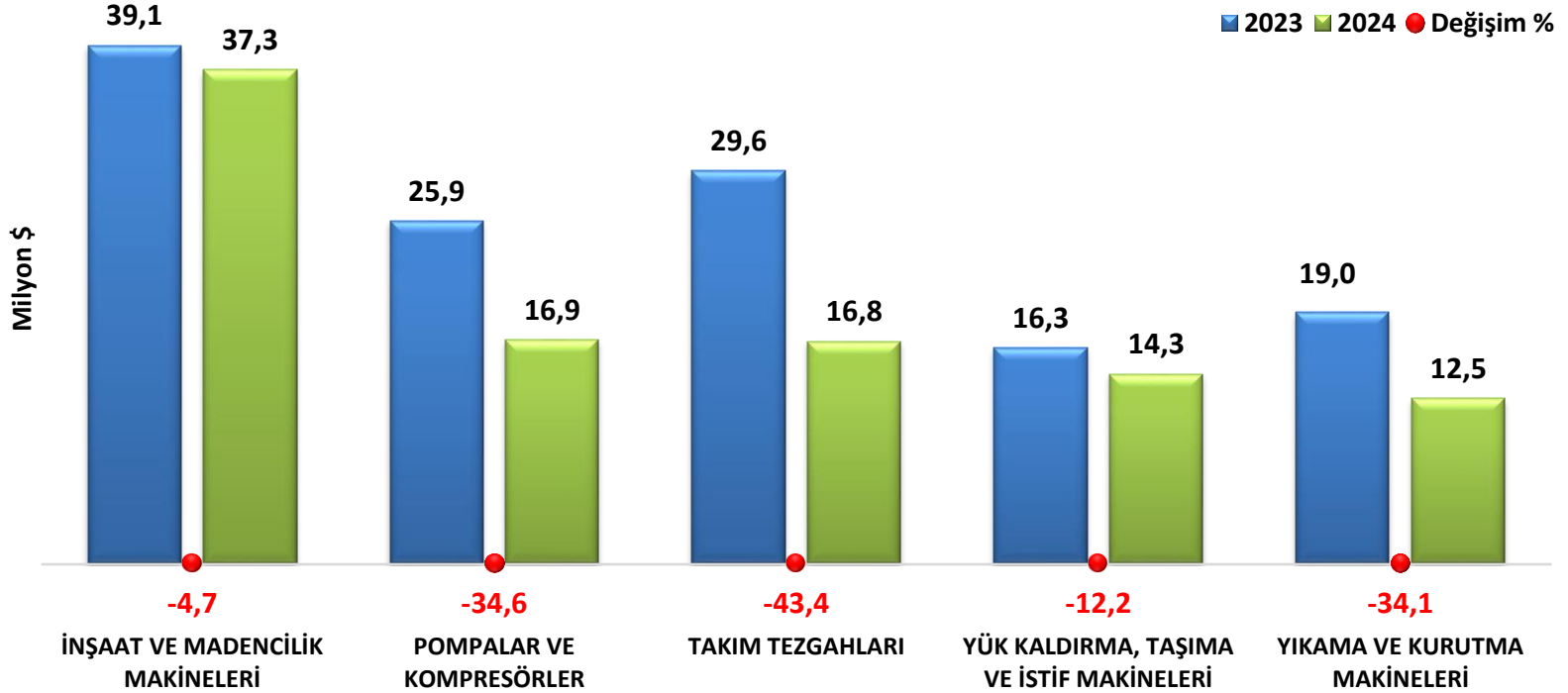


Ocak-Şubat döneminde ABD'ye makine ihracatımız **274 milyon \$** olmuştur (2023 aynı döneme göre %2,3 artış).

ABD'ye genel ihracatın içinde makinenin payı **%13** olmuştur (2023'de %14,4).

TÜİK verilerine göre 2024 Ocak ayında, ABD'ye serbest bölgeler dahil makine ihracatımız **158,2 milyon \$**, ABD'den makine ithalatımız **176,3 milyon \$** olmuştur. Karşılama oranı **%89,7'** dir.

RUSYA'YA MAKİNE İHRACATI (OCAK-ŞUBAT)

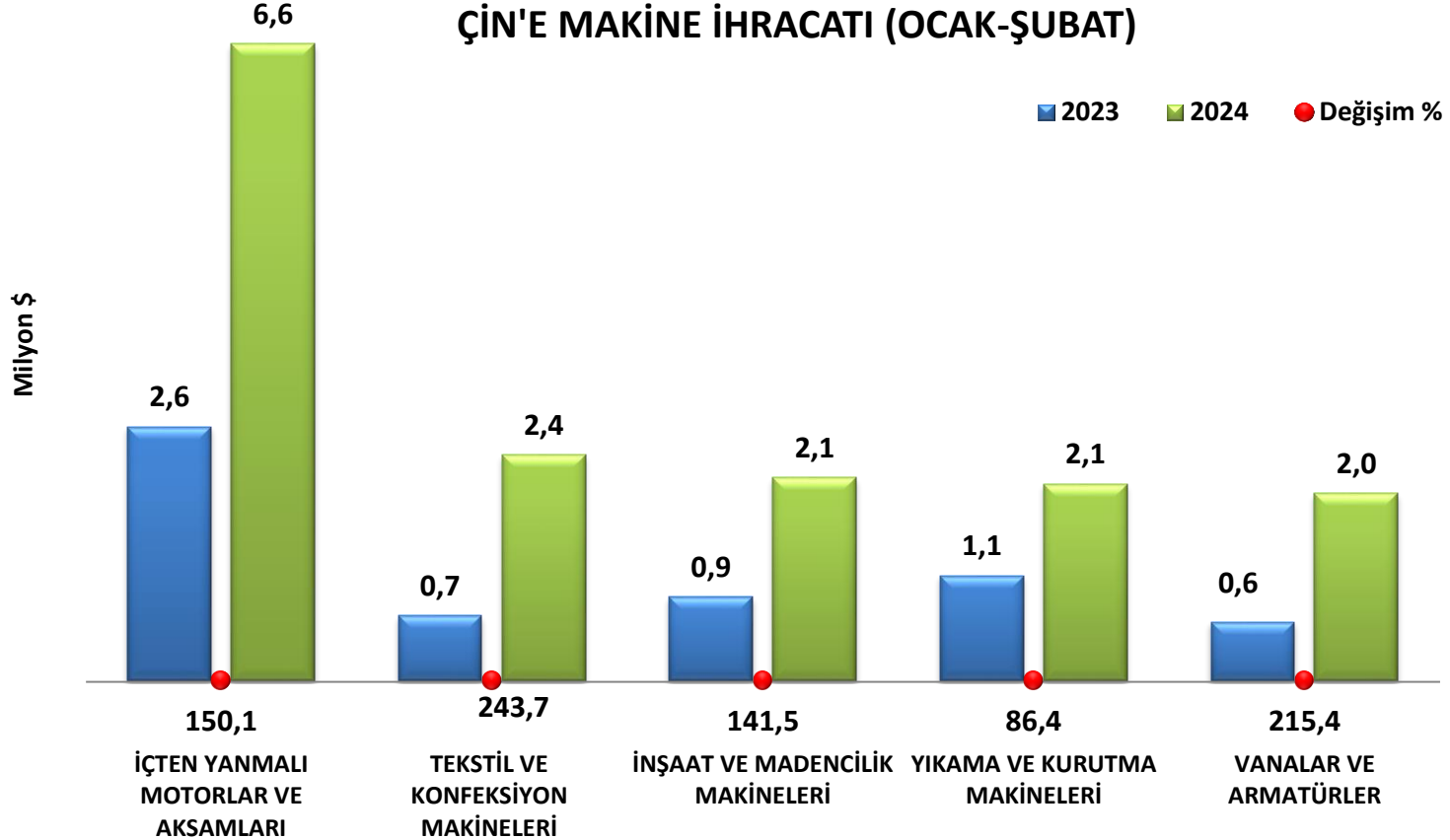


Ocak-Şubat döneminde Rusya'ya makine ihracatımız **238 milyon \$** olmuştur (2023 aynı döneme göre %31,7 azalış).

Rusya'ya genel ihracatın içinde makinenin payı **%20,6** olmuştur (2023'de %22,2).

TÜİK verilerine göre 2024 Ocak ayında, Rusya'ya serbest bölgeler dahil makine ihracatımız **150,2 milyon \$**, Rusya'dan makine ithalatımız **23,4 milyon \$** olmuştur. Karşılama oranı **%641,6**'dır.

ÇİN'E MAKİNE İHRACATI (OCAK-ŞUBAT)

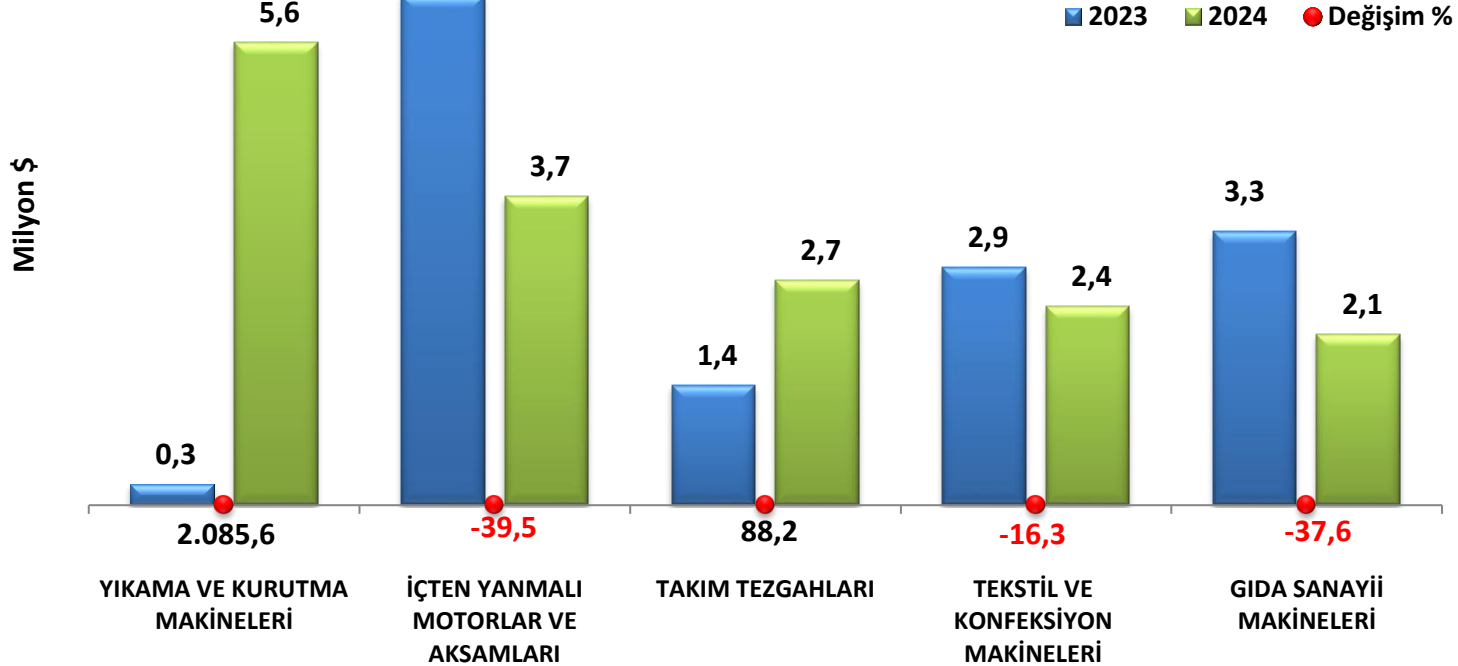


Ocak-Şubat döneminde Çin'e makine ihracatımız **22,4 milyon \$** olmuştur (2023 yılı aynı döneme göre %71,9 artış).

Çin'e genel ihracatın içinde makinenin payı **%4,6** olmuştur (2023'de %3,0).

TÜİK verilerine göre, 2024 Ocak ayında Çin'e serbest bölgeler dahil makine ihracatımız **17 milyon \$**, Çin'den makine ithalatımız **703,6 milyon \$** olmuştur. Karşılama oranı **%2,4'tür**.

HİNDİSTAN'A MAKİNE İHRACATI (OCAK-ŞUBAT)

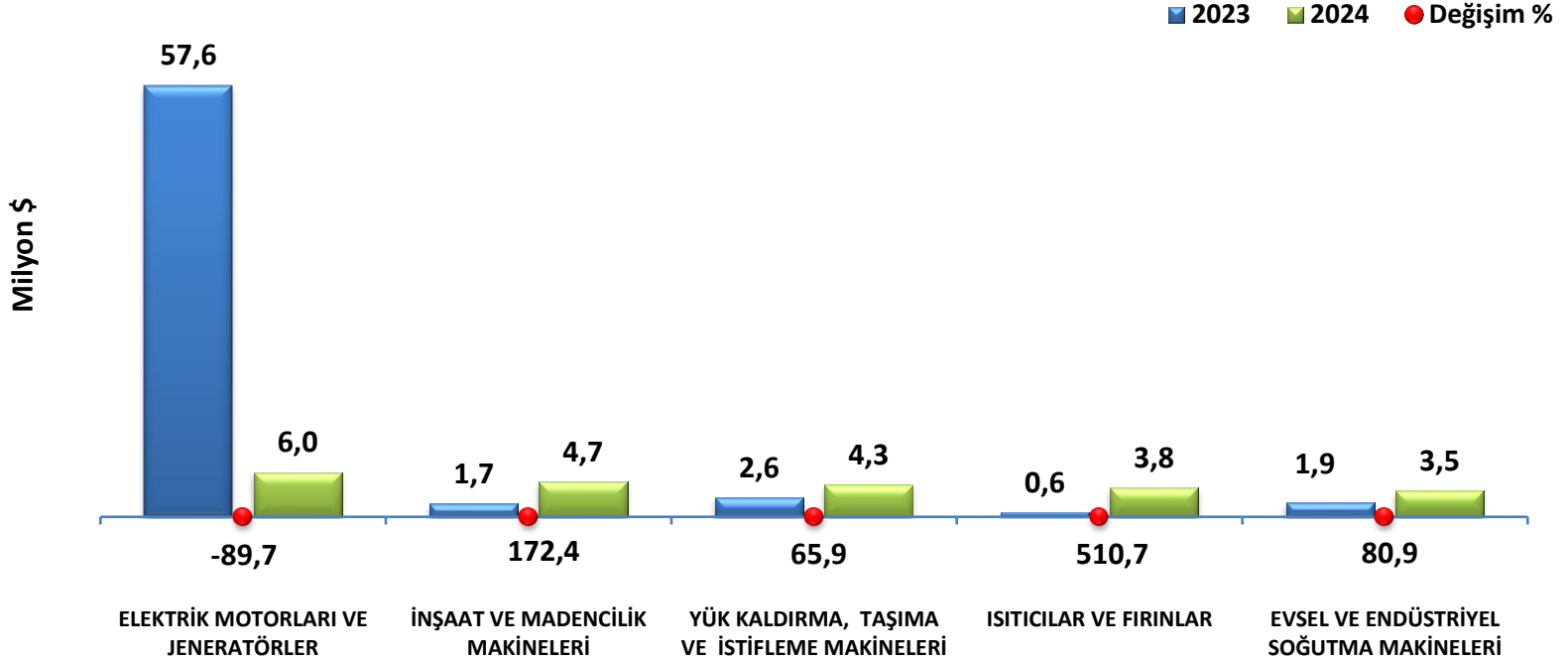


Ocak-Şubat döneminde Hindistan'a makine ihracatımız **31,9 milyon \$** olmuştur (2023 aynı döneme göre % 21,4 artış).

Hindistan'a genel ihracatın içinde makinenin payı **%18,4** olmuştur (2023'de %15,4).

TÜİK verilerine göre 2024 Ocak ayında, Hindistan'a serbest bölgeler dahil makine ihracatımız **16,3 milyon \$**, Hindistan'dan makine ithalatımız **37,6 milyon \$** olmuştur. Karşılama oranı **%43,4**'dür.

UKRAYNA'YA MAKİNE İHRACATI (OCAK-ŞUBAT)



Şubat ayında Ukrayna'ya makine ihracatımız **42,6 milyon \$** olmuştur (2023 aynı döneme göre %45,5 azalış).

Ukrayna'ya genel ihracatın içinde makinenin payı **%9,5** olmuştur (2023'de %17,5).

TÜİK verilerine göre 2024 Ocak ayında, Ukrayna'ya serbest bölgeler dahil makine ihracatımız **22,5 milyon \$**, Ukrayna'dan makine ithalatımız **1,9 milyon \$** olmuştur. Karşılama oranı **%1.197,8**'dir.



MAiB

MAKİNE İHRACATÇILARI BİRLİĞİ

Teşekkürler